

H. AYUNTAMIENTO DE MOTUL, YUCATÁN.

ASUNTO: Se entrega Informe Anual del Ejercicio de los Recursos Públicos de los meses Enero-Diciembre de 2018.

MOTUL, YUCATAN A \_\_\_\_\_ DE \_\_\_\_\_ del 2018.

AUDITORIA SUPERIOR DEL ESTADO DE YUCATAN  
C.P.C. René Humberto Márquez Arcila.  
Auditor Superior del Estado de Yucatán.

De conformidad con lo dispuesto en los Artículos 14, y 3 fracción V de la Ley de Fiscalización de la Cuenta Pública del Estado de Yucatán, y el artículo 2 fracción VI de su reglamento, artículos 176 de la Ley del Presupuesto y Contabilidad Gubernamental del Estado de Yucatán y a lo mencionado en los párrafos anteriores, hago entrega de El Informe Anual del Ejercicio de los Recursos Públicos del H. Ayuntamiento a nuestro cargo correspondiente al período de ENERO-DICIEMBRE, el cual consta de los siguientes documentos:

1. Estado de Situación Financiera al 31 de diciembre de 2018
  2. Estado de Actividades del 1 Enero al 31 Diciembre de 2018
  3. Estado de Variaciones en la Hacienda Pública del 1 Enero al 31 de Diciembre de 2018
  4. Estado de Flujos de Efectivo del 1 Enero al 31 de Diciembre de 2018
  5. Cuenta Económica al 31 de Diciembre de 2018
  6. Estado del Ejercicio del Presupuesto al 31 de Diciembre de 2018
  7. Estado Analítico de Ingresos Presupuestarios al 31 de Diciembre de 2018
  8. Reporte Analítico del Activo del 1 Enero al 31 de Diciembre de 2018
  9. Reporte Analítico de la Deuda Pública al 31 de Diciembre de 2018
  10. Cédula de prestaciones y Deducciones del Rubro de Servicios Personales
  11. Información del Rubro de Servicios Personales
  12. Información del Rubro de Obra Pública del 1 Enero al 31 de Diciembre de 2018
- En total \_\_\_\_\_ Hojas foliadas.



H. AYUNTAMIENTO  
PRESIDENCIA  
MOTUL, YUCATAN  
2018 - 2021

Secretario Municipal

C. Reinaldo Luis Canul y Guerra

Atentamente

Presidente Municipal

C. Roger Rafael Aguilar Arrollo

Sindaco

C. Diana Glicet Kutz Koh



H. AYUNTAMIENTO  
TESORERIA MUNICIPAL  
MOTUL, YUCATAN  
2018 - 2021  
Tesorero Municipal

C. Francisco Javier Aguilar Avilés

000001



**MUNICIPIO DE MOTUL  
YUCATAN**  
Estado de Situación Financiera  
Al 31/dic/2018

Usu: supervisor  
Rep: rptEstadoSituacionFinanciera

Fecha y 26/ene/2019  
hora de Impresión 11:03 a.m.

	2018	2017	2018	2017
<b>ACTIVO</b>				
<b>ACTIVO CIRCULANTE</b>				
Efectivo y Equivalentes	\$7,713,391.86	\$15,499,959.18	-	\$-336,806.56
Derechos a Recibir Efectivo o Equivalentes	\$2,707,783.91	\$9,473,827.67	\$2,840,021.69	\$2,479,965.49
Derechos a Recibir Bienes o Servicios	\$4,195,317.81	\$4,228,572.73	\$0.00	\$0.00
Inventarios	\$810,280.14	\$1,797,568.78	-\$4,041,455.55	-\$2,816,772.06
Almacenes	\$0.00	\$0.00	\$0.00	\$0.00
Estimación por Pérdida o Deterioro de Activos Circulantes	\$0.00	\$0.00	\$0.00	\$0.00
Otros Activos Circulantes	\$0.00	\$0.00	\$0.00	\$0.00
<b>Total de Activos Circulantes</b>	<b>\$7,713,391.86</b>	<b>\$15,499,959.18</b>	<b>-\$1,201,433.86</b>	<b>\$-336,806.56</b>
<b>ACTIVO NO CIRCULANTE</b>				
Inversiones Financieras a Largo Plazo	\$139,481,749.74	\$116,552,906.01	\$5,511,076.10	\$5,511,076.10
Derechos a Recibir Efectivo o Equivalentes a Largo Plazo	\$0.00	\$0.00	\$0.00	\$0.00
Bienes Inmuebles, Infraestructura y Construcciones en Proceso	\$133,019,916.38	\$110,846,349.83	\$0.00	\$0.00
Bienes Muebles	\$6,416,096.98	\$5,564,636.18	\$5,511,076.10	\$5,511,076.10
Activos Intangibles	\$3,816.40	\$0.00	\$0.00	\$0.00
Depreciación, Deterioro y Amortización Acumulada de Bienes	\$0.00	\$0.00	\$0.00	\$0.00
Activos Diferidos	\$41,920.00	\$41,920.00	\$0.00	\$0.00
Estimación por Pérdida o Deterioro de Activos no Circulantes	\$0.00	\$0.00	\$0.00	\$0.00
Otros Activos no Circulantes	\$0.00	\$0.00	\$0.00	\$0.00
<b>Total de Activos No Circulantes</b>	<b>\$139,481,749.74</b>	<b>\$116,552,906.01</b>	<b>\$5,511,076.10</b>	<b>\$5,511,076.10</b>
<b>Total de Activos</b>	<b>\$147,195,141.60</b>	<b>\$132,052,865.19</b>	<b>\$4,309,642.24</b>	<b>\$5,174,269.54</b>
<b>HACIENDA PUBLICA/PATRIMONIO</b>				
Aportaciones	\$0.00	\$0.00	\$0.00	\$0.00
Donaciones de Capital	\$0.00	\$0.00	\$0.00	\$0.00
Actualización de la Hacienda Pública/Patrimonio	\$0.00	\$0.00	\$0.00	\$0.00
<b>HACIENDA PUBLICA/PATRIMONIO GENERADO</b>				
Resultados del Ejercicio (Ahorro/ Desahorro)	\$142,885,499.38	\$126,878,595.65	\$16,720,513.84	\$39,301,515.83
Resultados de Ejercicios Anteriores	\$126,164,985.52	\$87,577,079.77	\$126,164,985.52	\$87,577,079.77
Revalúos	\$0.00	\$0.00	\$0.00	\$0.00
Reservas	\$0.00	\$0.00	\$0.00	\$0.00
Rectificaciones de Resultados de Ejercicios Anteriores	\$0.00	\$0.00	\$0.00	\$0.00
<b>EXCESO O INSUFICIENCIA EN LA ACTUALIZACIÓN DE LA</b>				
Resultado por Posición Monetaria	\$0.00	\$0.00	\$0.00	\$0.00
Resultado por Tenencia de Activos no Monetarios	\$0.00	\$0.00	\$0.00	\$0.00

000002



**MUNICIPIO DE MOTUL  
YUCATAN**  
Estado de Situación Financiera  
Al 31/dic/2018

Fecha y hora de Impresión | 26/ene/2019 | 11:03 a.m.

Usu: supervisor  
Rep: rptEstadoSituacionFinanciera

**CUENTAS DE ORDEN PRESUPUESTARIA:**

	2018	2017
<b>LEY DE INGRESOS</b>		
LEY DE INGRESOS ESTIMADA	\$0.00	\$0.00
LEY DE INGRESOS POR EJECUTAR	\$106,517,582.00	\$104,076,541.00
MODIFICACIONES A LA LEY DE INGRESOS ESTIMADA	\$8,100,810.05	\$0.00
LEY DE INGRESOS DEVENGADA	\$325,000.00	\$3,183,866.67
LEY DE INGRESOS RECAUDADA	\$98,741,771.95	\$107,250,427.67
	\$98,741,771.95	\$107,250,427.67
<b>PRESUPUESTO DE EGRESOS</b>		
PRESUPUESTO DE EGRESOS APROBADO	\$0.00	\$0.00
PRESUPUESTO DE EGRESOS POR EJERCER	\$106,517,582.00	\$104,076,541.00
MODIFICACIONES AL PRESUPUESTO DE EGRESOS AP	\$8,667,429.41	\$52,086.96
PRESUPUESTO DE EGRESOS COMPROMETIDO	\$8,643,872.24	\$8,417,327.73
PRESUPUESTO DE EGRESOS DEVENGADO	\$106,504,124.83	\$112,441,781.77
PRESUPUESTO DE EGRESOS EJERCIDO	\$106,503,990.73	\$104,756,471.92
PRESUPUESTO DE EGRESOS PAGADO	\$106,503,990.73	\$104,756,471.92

"Bajo protesta de decir verdad declaramos que los Estados Financieros y sus notas, son razonablemente correctos y son responsabilidad del emisor".

C. ROGER RAFAEL AGUILAR ARROYO  
PRESIDENTE MUNICIPAL

C. REINALDO LUIS CANDIL Y GUERRA  
SECRETARIO MUNICIPAL



H. AYUNTAMIENTO  
PRESIDENCIA  
MOTUL, YUCATAN  
2018 - 2021

C. FRANCISCO JAVIER AGUILAR AVILES  
TESORERO MUNICIPAL

C. DIANA GLISELLE KOK  
SINDICO MUNICIPAL



H. AYUNTAMIENTO  
TESORERIA MUNICIPAL  
MOTUL, YUCATAN  
2018 - 2021

000004



MUNICIPIO DE MOTUL  
YUCATAN

Estado de Actividades  
Del 01/ene/2018 al 31/dic/2018

Usu: supervisor  
Rep: rptEstadoActividades

Fecha y hora de Impresión 26/ene/2019 11:04 a.m.

	<u>2018</u>	<u>2017</u>
<b>INGRESOS Y OTROS BENEFICIOS</b>		
<b>INGRESOS DE GESTIÓN</b>		
IMPUESTOS	\$2,517,010.63	\$4,748,373.48
CUOTAS Y APORTACIONES DE SEGURIDAD SOCIAL	\$869,357.99	\$1,089,943.77
CONTRIBUCIONES DE MEJORAS	\$0.00	\$0.00
DERECHOS	\$10,160.00	\$29,578.00
PRODUCTOS DE TIPO CORRIENTE *	\$1,636,352.41	\$2,521,325.29
APROVECHAMIENTOS DE TIPO CORRIENTE	\$1,140.23	\$2,175.42
INGRESOS POR VENTA DE BIENES Y SERVICIOS	\$0.00	\$1,105,351.00
INGRESOS NO COMPRENDIDOS EN LAS FRACCIONES DE LA LEY DE INGRESOS CAUSADOS EN E.	\$0.00	\$0.00
<b>PARTICIPACIONES, APORTACIONES, TRANSFERENCIAS, ASIGNACIONES, SUBSIDIOS Y OTRAS AYUDAS</b>	\$0.00	\$0.00
PARTICIPACIONES Y APORTACIONES	\$96,224,761.32	\$102,512,054.19
TRANSFERENCIAS, ASIGNACIONES, SUBSIDIOS Y OTRAS AYUDAS	\$96,224,761.32	\$102,512,054.19
<b>OTROS INGRESOS Y BENEFICIOS</b>	\$0.00	\$0.00
INGRESOS FINANCIEROS	\$0.04	\$0.00
INCREMENTO POR VARIACIÓN DE INVENTARIOS	\$0.04	\$0.00
DISMINUCIÓN DEL EXCESO DE ESTIMACIONES POR PÉRDIDA O DETERIORO U OBSOLESCENCIA	\$0.00	\$0.00
DISMINUCIÓN DEL EXCESO DE PROVISIONES	\$0.00	\$0.00
OTROS INGRESOS Y BENEFICIOS VARIOS	\$0.00	\$0.00
<b>Total de Ingresos y Otros Beneficios</b>	<b>\$98,741,771.99</b>	<b>\$107,260,427.67</b>
<b>GASTOS Y OTRAS PÉRDIDAS</b>		
<b>GASTOS DE FUNCIONAMIENTO</b>		
SERVICIOS PERSONALES	\$67,184,768.29	\$60,675,380.74
MATERIALES Y SUMINISTROS	\$31,938,322.42	\$36,200,778.07
SERVICIOS GENERALES	\$10,541,613.20	\$6,538,485.04
<b>TRANSFERENCIAS, ASIGNACIONES, SUBSIDIOS Y OTRAS AYUDAS</b>	\$24,704,832.67	\$17,936,117.63
TRANSFERENCIAS INTERNAS Y ASIGNACIONES AL SECTOR PÚBLICO	\$8,863,414.70	\$6,966,922.88
TRANSFERENCIAS AL RESTO DEL SECTOR PÚBLICO	\$0.00	\$0.00
SUBSIDIOS Y SUBVENCIONES	\$0.00	\$2,325,000.00
AYUDAS SOCIALES	\$3,714,124.09	\$2,225,012.27
PENSIONES Y JUBILACIONES	\$3,558,682.82	\$873,862.94
TRANSFERENCIAS A FIDEICOMISOS, MANDATOS Y CONTRATOS ANÁLOGOS	\$1,317,969.50	\$1,131,991.60
TRANSFERENCIAS A LA SEGURIDAD SOCIAL	\$0.00	\$0.00
DONATIVOS	\$0.00	\$0.00
TRANSFERENCIAS AL EXTERIOR	\$272,638.29	\$411,056.07
<b>PARTICIPACIONES Y APORTACIONES</b>	\$0.00	\$0.00
PARTICIPACIONES	\$0.00	\$0.00
APORTACIONES	\$0.00	\$0.00
CONVENIOS	\$0.00	\$0.00
<b>INTERESES, COMISIONES Y OTROS GASTOS DE LA DEUDA PÚBLICA</b>	\$0.00	\$0.00
INTERESES DE LA DEUDA PÚBLICA	\$197,545.55	\$316,608.17
COMISIONES DE LA DEUDA PÚBLICA	\$197,545.55	\$316,608.17
GASTOS DE LA DEUDA PÚBLICA	\$0.00	\$0.00
COSTO POR COBERTURAS	\$0.00	\$0.00
APOYOS FINANCIEROS	\$0.00	\$0.00
	\$0.00	\$0.00

000005




MUNICIPIO DE MOTUL  
YUCATAN  
Estado de Actividades  
Del 01/ene/2018 al 31/dic/2018


Usu: supervisor  
Rep: rptEstadoActividades

Fecha y hora de Impresión | 26/ene/2019  
11:04 a.m.

	2018	2017
ESTIMACIONES, DEPRECIACIONES, DETERIOROS, OBSOLESCENCIA Y AMORTIZACIONES	\$0.00	\$0.00
PROVISIONES	\$0.00	\$0.00
DISMINUCIÓN DE INVENTARIOS	\$0.00	\$0.00
AUMENTO POR INSUFICIENCIA DE ESTIMACIONES POR PÉRDIDA O DETERIORO U OBSOLESCENCIA	\$0.00	\$0.00
AUMENTO POR INSUFICIENCIA DE PROVISIONES	\$0.00	\$0.00
OTROS GASTOS	\$0.00	\$0.00
<b>INVERSIÓN PÚBLICA</b>	\$0.00	\$0.00
INVERSIÓN PÚBLICA NO CAPITALIZABLE	\$5,775,529.61	\$0.00
	\$5,775,529.61	\$0.00
<b>Total de Gastos y otras Pérdidas</b>	<b>\$82,021,258.15</b>	<b>\$67,958,911.79</b>
<b>Resultado del Ejercicio (Ahorro/Desahorro)</b>	<b>\$16,720,513.84</b>	<b>\$39,301,515.88</b>

Bajo protesta de decir verdad declaramos que los Estados Financieros y sus notas, son razonablemente correctos y son responsabilidad del emisor".

  
C. ROGER RAFAEL AGUILAR ARROYO  
PRESIDENTE MUNICIPAL

  
C. FRANCISCO JAVIER AGUILAR AVALES  
TESORERO MUNICIPAL

  
C. REINALDO LUIS CANUL Y GUERRA  
SECRETARIO MUNICIPAL

  
C. DIANA GLISERISUK KOH  
SINDICO MUNICIPAL



H. AYUNTAMIENTO  
PRESIDENCIA  
MOTUL, YUCATAN  
2018 - 2021



H. AYUNTAMIENTO  
TESORERIA MUNICIPAL  
MOTUL, YUCATAN  
2018 - 2021

300006



**MUNICIPIO DE MOTUL  
YUCATAN**

Estado de Variaciones en la Hacienda Pública  
Del 01/ene/2018 Al 31/dic/2018

Usu. supervisor

Rep: rptEstadoVariacionHacienda

Fecha y 28/ene/2019

hora de Impresión 11.05 a.m.

Concepto	Hacienda Pública/ Patrimonio Generado			Ajustes por Cambios de Valor	Total*
	Hacienda Pública/ Patrimonio Contribuido	De Ejercicios Anteriores	Del Ejercicio		
<b>HACIENDA PUBLICA/PATRIMONIO CONTRIBUIDO NETO 2017</b>					
Aportaciones	\$0.00	\$0.00	\$0.00	\$0.00	\$0.00
Donaciones de Capital	\$0.00	\$0.00	\$0.00	\$0.00	\$0.00
Actualización de la Hacienda Pública/Patrimonio	\$0.00	\$0.00	\$0.00	\$0.00	\$0.00
<b>HACIENDA PUBLICA /PATRIMONIO GENERADO NETO 2017</b>					
Resultados del Ejercicio (Ahorro/ Desahorro)	\$0.00	\$87,577,079.77	\$39,301,515.88	\$0.00	\$126,878,595.65
Resultados de Ejercicios Anteriores	\$0.00	\$0.00	\$39,301,515.88	\$0.00	\$39,301,515.88
Revalúos	\$0.00	\$87,577,079.77	\$0.00	\$0.00	\$87,577,079.77
Reservas	\$0.00	\$0.00	\$0.00	\$0.00	\$0.00
<b>Rectificaciones de Resultados de Ejercicios Anteriores</b>					
<b>EXCESO O INSUFICIENCIA EN LA ACTUALIZACION DE LA HACIENDA PUBLICA/ I</b>					
Resultado por Posición Monetaria	\$0.00	\$0.00	\$0.00	\$0.00	\$0.00
Resultado por Tenencia de Activos no Monetarios	\$0.00	\$0.00	\$0.00	\$0.00	\$0.00
<b>HACIENDA PÚBLICA / PATRIMONIO NETO FINAL 2017</b>					
<b>CAMBIOS EN LA HACIENDA PUBLICA/PATRIMONIO CONTRIBUIDO NETO 2018</b>					
Aportaciones	\$0.00	\$0.00	\$0.00	\$0.00	\$0.00
Donaciones de Capital	\$0.00	\$0.00	\$0.00	\$0.00	\$0.00
Actualización de la Hacienda Pública/Patrimonio	\$0.00	\$0.00	\$0.00	\$0.00	\$0.00
<b>VARIACIONES DE LA HACIENDA PÚBLICA / PATRIMONIO GENERADO NETO 2018</b>					
Resultados del Ejercicio (Ahorro/ Desahorro)	\$0.00	\$38,587,905.75	-\$22,581,002.04	\$0.00	\$16,006,903.71
Resultados de Ejercicios Anteriores	\$0.00	\$0.00	\$16,720,513.84	\$0.00	\$16,720,513.84
Revalúos	\$0.00	\$38,587,905.75	-\$39,301,515.88	\$0.00	-\$713,610.13
Reservas	\$0.00	\$0.00	\$0.00	\$0.00	\$0.00
<b>Rectificaciones de Resultados de Ejercicios Anteriores</b>					
<b>CAMBIOS EN EL EXCESO O INSUFICIENCIA EN LA ACTUALIZACION DE LA HACI</b>					
Resultado por Posición Monetaria	\$0.00	\$0.00	\$0.00	\$0.00	\$0.00



# MUNICIPIO DE MOTUL YUCATAN

Estado de Variaciones en la Hacienda Pública  
Del 01/ene/2018 Al 31/dic/2018

Usu: supervisor

Rep: rptEstadoVariacionHacienda


Fecha y hora de Impresión: 28/ene/2019 11:05 a.m.


Concepto	Hacienda Publica/ Patrimonio Contribuido	Hacienda Publica/ Patrimonio Generado De Ejercicios Anteriores	Del Ejercicio	Ajustes por Cambios de Valor	Total*
Resultado por Tenencia de Activos no Monetarios	\$0.00	\$0.00	\$0.00	\$0.00	\$0.00
<b>HACIENDA PÚBLICA / PATRIMONIO NETO FINAL 2018</b>	<b>\$0.00</b>	<b>\$126,164,985.52</b>	<b>\$16,720,513.84</b>	<b>\$0.00</b>	<b>\$142,885,499.36</b>

"Bajo protesta de decir verdad declaramos que los Estados Financieros y sus notas, son razonablemente correctos y son responsabilidad del emisor".

  
 C. ROGER RAFAEL AGUILAR ARROYO  
 PRESIDENTE MUNICIPAL

  
 C. FRANCISCO JAVIER AGUILAR AVILES  
 TESORERO MUNICIPAL

  
 C. REINALDO MIS CANUL Y GUERRA  
 SECRETARIO MUNICIPAL

  
 C. DIANA GLISEL KUYK KOH  
 SINDICO MUNICIPAL



H. AYUNTAMIENTO  
PRESIDENCIA  
MOTUL, YUCATAN  
2018 - 2021



H. AYUNTAMIENTO  
TESORERIA MUNICIPAL  
MOTUL, YUCATAN  
2018 - 2021

000008



**MUNICIPIO DE MOTUL  
YUCATAN**  
Estado de Flujos de Efectivo  
Del 01/ene/2018 Al 31/dic/2018

Usu: supervisor  
Rep: rptEstadoFlujosEfectivo

Fecha y hora de Impresión | 26/ene/2019  
11:06 a.m.

**Concepto**

**2018**

**2017**

**FLUJOS DE EFECTIVO DE LAS ACTIVIDADES DE OPERACIÓN**

ORIGEN	2018	2017
IMPUESTOS	\$101,489,391.36	\$112,562,379.76
CUOTAS Y APORTACIONES DE SEGURIDAD SOCIAL	\$869,357.99	\$1,089,943.77
CONTRIBUCIONES DE MEJORAS	\$0.00	\$0.00
DERECHOS	\$10,160.00	\$29,578.00
PRODUCTOS DE TIPO CORRIENTE	\$1,636,352.41	\$2,521,325.29
APROVECHAMIENTOS DE TIPO CORRIENTE	\$1,140.23	\$2,175.42
INGRESOS NO COMPRENDIDOS EN LAS FRACCIONES DE LA LEY DE INGRESOS CAUS	\$0.00	\$1,105,351.00
INGRESOS POR VENTAS DE BIENES	\$0.00	\$0.00
PARTICIPACIONES Y APORTACIONES	\$0.00	\$0.00
TRANSFERENCIAS, ASIGNACIONES, SUBSIDIOS Y OTRA AYUDAS	\$96,224,761.32	\$102,512,054.19
OTROS ORIGENES DE OPERACIÓN	\$0.00	\$0.00
<b>APLICACIÓN</b>	\$2,747,619.41	\$5,301,952.09
SERVICIOS PERSONALES	\$76,048,183.00	\$67,599,892.55
MATERIALES Y SUMINISTROS	\$31,938,322.42	\$36,158,367.00
SERVICIOS GENERALES	\$10,541,613.20	\$6,538,485.04
TRANSFERENCIAS INTERNAS Y ASIGNACIONES AL SECTOR PÚBLICO	\$24,704,832.68	\$17,936,117.63
TRANSFERENCIAS AL RESTO DEL SECTOR PÚBLICO	\$0.00	\$0.00
SUBSIDIOS Y SUBVENCIONES	\$0.00	\$2,325,000.00
AYUDAS SOCIALES	\$3,714,124.09	\$2,225,012.27
PENSIONES Y JUBILACIONES	\$3,558,682.82	\$873,862.94
TRANSFERENCIAS A FIDEICOMISOS, MANDATOS Y OTROS ANÁLOGOS	\$1,317,969.50	\$1,131,991.60
TRANSFERENCIAS A LA SEGURIDAD SOCIAL	\$0.00	\$0.00
DONATIVOS	\$0.00	\$0.00
TRANSFERENCIAS AL EXTERIOR	\$272,638.29	\$411,056.07
PARTICIPACIONES	\$0.00	\$0.00
APORTACIONES	\$0.00	\$0.00
CONVENIOS	\$0.00	\$0.00
OTRAS APLICACIONES DE OPERACIÓN	\$0.00	\$0.00
<b>FLUJOS NETOS DE EFECTIVO POR ACTIVIDADES DE OPERACIÓN</b>	\$0.00	\$0.00
	<b>\$26,441,208.36</b>	<b>\$44,962,487.21</b>

**FLUJOS DE EFECTIVO DE LAS ACTIVIDADES DE INVERSIÓN**

ORIGEN	2018	2017
BIENES INMUEBLES, INFRAESTRUCTURA Y CONSTRUCCIONES EN PROCESO	\$0.00	\$0.00
BIENES MUEBLES	\$0.00	\$0.00
OTROS ORIGENES DE INVERSIÓN	\$0.00	\$0.00
<b>APLICACIÓN</b>	\$0.00	\$0.00
BIENES INMUEBLES, INFRAESTRUCTURA Y CONSTRUCCIONES EN PROCESO	\$28,704,373.34	\$32,025,416.78
BIENES MUEBLES	\$27,949,096.14	\$31,358,036.12
OTRAS APLICACIONES DE INVERSIÓN	\$751,460.80	\$667,380.66
<b>FLUJOS NETOS DE EFECTIVO POR ACTIVIDADES DE INVERSIÓN</b>	\$3,816.40	\$0.00
	<b>-\$28,704,373.34</b>	<b>-\$32,025,416.78</b>

**FLUJO DE EFECTIVO DE LAS ACTIVIDADES DE FINANCIAMIENTO**

ORIGEN	2018	2017
<b>ENDEUDAMIENTO NETO</b>	\$0.00	\$0.00
INTERNO	\$0.00	\$0.00
EXTERNO	\$0.00	\$0.00
OTROS ORIGENES DE FINANCIAMIENTO	\$0.00	\$0.00
<b>APLICACIÓN</b>	\$0.00	\$0.00
<b>SERVICIOS DE LA DEUDA</b>	\$1,751,434.39	\$5,131,162.59
INTERNO	\$1,751,434.39	\$5,131,162.59
EXTERNO	\$1,751,434.39	\$5,131,162.59
OTRAS APLICACIONES DE FINANCIAMIENTO	\$1,751,434.39	\$5,131,162.59
<b>FLUJOS NETOS DE EFECTIVO POR ACTIVIDADES DE FINANCIAMIENTO</b>	\$0.00	\$0.00
	<b>-\$3,502,868.78</b>	<b>-\$10,262,325.18</b>

**INCREMENTO/DISMINUCIÓN NETA EN EL EFECTIVO Y EQUIVALENTES AL EFECTIVO Y EQUIVALENTES AL EFECTIVO AL INICIO DEL EJERCICIO**

EFFECTIVO Y EQUIVALENTES AL EFECTIVO AL INICIO DEL EJERCICIO	-\$6,766,033.76	\$2,674,745.25
EFFECTIVO Y EQUIVALENTES AL EFECTIVO AL FINAL DEL EJERCICIO	\$9,473,827.67	\$6,799,082.42
	\$2,707,793.91	\$9,473,827.67

000009





MUNICIPIO DE MOTUL  
YUCATAN  
Estado de Flujos de Efectivo  
Del 01/ene/2018 Al 31/dic/2018

Usu: supervisor  
Rep: rptEstadoFlujosEfectivo

Fecha y hora de Impresión | 26/ene/2019  
11:06 a.m.

Concepto

2018

2017

"Bajo protesta de decir verdad declaramos que los Estados Financieros y sus notas, son razonablemente correctos y son responsabilidad del emisor".

C. ROGER RAFAEL AGUILAR ARROYO

PRESIDENTE MUNICIPAL

C. REINALDO LUIS CANUL Y GUERRA

SECRETARIO MUNICIPAL

C. FRANCISCO JAVIER AGUILAR AVILES

TESORERO MUNICIPAL

C. DIANA GISSET KUK K'OH

SINDICO MUNICIPAL



H. AYUNTAMIENTO  
PRESIDENCIA  
MOTUL, YUCATAN  
2018 - 2021



H. AYUNTAMIENTO  
TESORERIA MUNICIPAL  
MOTUL, YUCATAN  
2018 - 2021

000010

**MUNICIPIO DE MOTUL, YUCATAN**  
**CUENTA ECONOMICA**  
**AL 31 DE DICIEMBRE DE 2018**  
**(MILES DE PESOS)**

<b>1. INGRESOS CORRIENTES</b>		
1.1 Ingresos de la Gestión		<b>\$98,741.772</b>
Impuestos		\$98,741.772
Cuotas y aportaciones de la Seguridad social		\$869.358
Ingresos no Tributarios		\$0.000
	Contribuciones de mejoras	\$0.000
	Derechos	\$10.160
	Productos de tipo corriente	\$1,636.352
	Aprovechamientos de tipo corriente	\$1.140
	Otros ingresos no tributarios	\$0.000
	Venta de bienes y servicios de la administración pública	\$0.000
	Renta de propiedad	\$0.000
	Incrementos de Existencias	\$0.000
	Otros ingresos de la gestión	\$0.000
1.2 Transferencias y asignaciones corrientes recibidas		\$96,224.761
Donaciones corrientes recibidas		\$0.000
Otros Ingresos corrientes		\$0.000
Ingresos Financieros		\$0.000
<b>2. GASTOS CORRIENTES</b>		
2.1 Gastos de consumo		<b>\$82,021.258</b>
Remuneraciones al personal		\$31,938.322
Disminución de existencias		\$0.000
Depreciaciones y Amortizaciones		\$0.000
2.2 Prestaciones de seguridad social		\$0.000
2.3 Gastos de la propiedad		\$0.000
2.4 Transferencias y Asignaciones corrientes otorgadas		\$0.000
2.5 Otros gastos corrientes		\$0.000
3. RESULTADO ECONOMICO AHORRO/DESAHORRO		\$50,082.936
4. INGRESOS DE CAPITAL		<b>\$16,720.514</b>
4.1 INGRESOS PROPIOS DE CAPITAL		
Ingresos de capital de las administraciones públicas		
Venta de activos fijos, objetos de valor y no producidos		
Disminución de existencias		
Variación, depreciación, y amortización acumulada		
4.2 TRANSFERENCIAS DE CAPITAL RECIBIDAS		
4.4 RECUPERACIÓN DE ACTIVOS FINANCIEROS		
5. GASTOS DE CAPITAL		
5.1 FORMACIÓN DE CAPITAL		
Formación de Capital Fijo		
Incrementos de Existencias		
Objetos de valor		
Activos no producidos		
5.2 TRANSFERENCIAS Y ASIGNACIONES DE CAPITAL NO OTORGADAS		
5.3 INVERSIÓN FINANCIERA		
6. INGRESOS TOTALES (1+4)		\$98,741.772
7. GASTOS TOTALES (2+5)		\$82,021.258
8. GASTOS PROGRAMABLE		
9. RESULTADOS FINANCIEROS (3+4+5); Superávit/(Déficit)		\$197,483.544
10. RESULTADO PRIMARIO: (9-INTERESES); Superávit/(Déficit) Primario		\$197,483.544
11. FUENTES FINANCIERAS		
11.1 Disminución de activos financieros		\$121,815.273
11.2 Incremento de pasivos		\$164,493.548
11.3 Incremento de patrimonio		\$166,180.112
12. APLICACIONES FINANCIERAS		
12.1 Incremento de activos financieros		\$266,302.621
12.3 Disminución de pasivos		\$160,183.906

Bajo protesta de decir verdad declaramos que los Estados Financieros y sus notas, son razonablemente correctos y son responsabilidad del Emisor

PRESIDENTE MUNICIPAL

  
 C. ROGER RAFAEL AGUILAR ARROLLO

TESORERO MUNICIPAL

  
 C. FRANCISCO JAVIER AGUILAR AVILES

SECRETARIO MUNICIPAL

  
 C. REINALDO LUIS CANUL Y GUERRA

SINDICO MUNICIPAL

  
 C. DIANA GUET KUK KOH



**H. AYUNTAMIENTO**  
**PRESIDENCIA**  
**MOTUL, YUCATAN**  
**2018 - 2021**



**H. AYUNTAMIENTO**  
**TESORERIA MUNICIPAL**  
**MOTUL, YUCATAN**  
**2018 - 2021**

000011



Utr: supervisor  
Rep: rptEstadoPresupuestoEgresos

**MUNICIPIO DE MOTUL  
YUCATAN**

**Estado del Ejercicio del Presupuesto por Capitulo del Gasto Al 31/dici/2018**

Fecha y 26/ene/2019  
hora de Impresión 11:08 a.m.

Objeto del Gasto	Aprobado	Ampliaciones/ (Reducciones)	Presupuesto Vigente	Comprometido	Presupuesto Disponible para Comprometer	Devengado	Comprometido No Devengado	Presupuesto Sin Devengar	Ejercido	Pagado	Cuentas por Pagar Deuda
<b>1000 SERVICIOS PERSONALES</b>	<b>337,009,660.00</b>	<b>-989,000.00</b>	<b>336,020,660.00</b>	<b>331,938,322.42</b>	<b>54,982,337.58</b>	<b>331,938,322.42</b>	<b>0.00</b>	<b>54,982,337.58</b>	<b>31,938,322.42</b>	<b>331,938,322.42</b>	<b>0.00</b>
<b>REMUNERACIONES AL PERSONAL DE CARÁCTER PE</b>	<b>329,724,040.00</b>	<b>-14,215.86</b>	<b>329,709,824.14</b>	<b>328,225,206.10</b>	<b>1,484,618.04</b>	<b>328,225,206.10</b>	<b>0.00</b>	<b>1,484,618.04</b>	<b>328,225,206.10</b>	<b>328,225,206.10</b>	<b>0.00</b>
Sueldos base al personal permanente	329,724,040.00	-14,215.86	329,709,824.14	328,225,206.10	1,484,618.04	328,225,206.10	0.00	1,484,618.04	328,225,206.10	328,225,206.10	0.00
Sueldos al personal de base	26,760,200.00	\$217,784.14	26,977,984.14	\$26,267,029.96	\$710,954.18	\$26,267,029.96	0.00	\$710,954.18	\$26,267,029.96	\$26,267,029.96	0.00
Sueldos al personal de confianza	\$7,963,840.00	\$232,000.00	\$7,731,840.00	\$1,958,176.14	\$773,663.86	\$1,958,176.14	0.00	\$773,663.86	\$1,958,176.14	\$1,958,176.14	0.00
<b>REMUNERACION DE CARÁCTER EVENTUAL</b>	<b>11,695,500.00</b>	<b>-223,595.61</b>	<b>11,671,904.39</b>	<b>8860,288.20</b>	<b>811,616.19</b>	<b>8860,288.20</b>	<b>0.00</b>	<b>811,616.19</b>	<b>8860,288.20</b>	<b>8860,288.20</b>	<b>0.00</b>
Sueldos base al personal eventual	11,691,500.00	-223,595.61	11,667,904.39	8857,038.20	810,866.19	8857,038.20	0.00	810,866.19	8857,038.20	8857,038.20	0.00
Sueldos base al personal eventual	11,691,500.00	-223,595.61	11,667,904.39	8857,038.20	810,866.19	8857,038.20	0.00	810,866.19	8857,038.20	8857,038.20	0.00
Rebajas por servicios de carácter social	\$4,000.00	\$0.00	\$4,000.00	\$3,250.00	\$750.00	\$3,250.00	0.00	\$750.00	\$3,250.00	\$3,250.00	0.00
Rebajas por servicios de carácter social	\$4,000.00	\$0.00	\$4,000.00	\$3,250.00	\$750.00	\$3,250.00	0.00	\$750.00	\$3,250.00	\$3,250.00	0.00
<b>REMUNERACIONES ADICIONALES Y ESPECIALES</b>	<b>55,087,920.00</b>	<b>-241,188.53</b>	<b>54,846,731.47</b>	<b>32,591,966.72</b>	<b>22,254,464.75</b>	<b>32,591,966.72</b>	<b>0.00</b>	<b>22,254,464.75</b>	<b>32,591,966.72</b>	<b>32,591,966.72</b>	<b>0.00</b>
Primas de vacaciones, dominical y gratificación de fin de año	54,890,520.00	-241,188.53	54,649,331.47	32,518,210.62	22,131,120.85	32,518,210.62	0.00	22,131,120.85	32,518,210.62	32,518,210.62	0.00
Prima vacacional y dominical	184,900.00	\$435.00	185,335.00	\$107,181.30	\$78,153.70	\$107,181.30	0.00	\$78,153.70	\$107,181.30	\$107,181.30	0.00
Gratificación de fin de año	\$4,105,620.00	\$241,623.53	\$4,463,996.47	\$2,411,029.32	\$2,052,967.15	\$2,411,029.32	0.00	\$2,052,967.15	\$2,411,029.32	\$2,411,029.32	0.00
Horas extraordinarias	\$107,100.00	\$0.00	\$107,100.00	\$28,193.30	\$78,906.70	\$28,193.30	0.00	\$78,906.70	\$28,193.30	\$28,193.30	0.00
Horas extraordinarias	\$107,100.00	\$0.00	\$107,100.00	\$28,193.30	\$78,906.70	\$28,193.30	0.00	\$78,906.70	\$28,193.30	\$28,193.30	0.00
Compensaciones	\$90,000.00	\$0.00	\$90,000.00	\$44,437.20	\$44,437.20	\$44,437.20	0.00	\$44,437.20	\$44,437.20	\$44,437.20	0.00
Compensaciones Extraordinaria	\$90,000.00	\$0.00	\$90,000.00	\$44,437.20	\$44,437.20	\$44,437.20	0.00	\$44,437.20	\$44,437.20	\$44,437.20	0.00
Otras Compensaciones	\$88,000.00	\$0.00	\$88,000.00	\$45,128.40	\$42,870.60	\$45,128.40	0.00	\$42,870.60	\$45,128.40	\$45,128.40	0.00
Otras Compensaciones	\$88,000.00	\$0.00	\$88,000.00	\$45,128.40	\$42,870.60	\$45,128.40	0.00	\$42,870.60	\$45,128.40	\$45,128.40	0.00
<b>OTRAS PRESTACIONES SOCIALES Y ECONÓMICAS</b>	<b>5502,500.00</b>	<b>180,000.00</b>	<b>5682,500.00</b>	<b>260,861.40</b>	<b>431,638.60</b>	<b>260,861.40</b>	<b>0.00</b>	<b>431,638.60</b>	<b>260,861.40</b>	<b>260,861.40</b>	<b>0.00</b>
Indemnizaciones	\$11,000.00	\$189,000.00	\$200,000.00	\$18,000.00	\$182,000.00	\$18,000.00	0.00	\$182,000.00	\$18,000.00	\$18,000.00	0.00
Liquidaciones por indemnizaciones y por Sueldos y Salir	\$11,000.00	\$189,000.00	\$200,000.00	\$18,000.00	\$182,000.00	\$18,000.00	0.00	\$182,000.00	\$18,000.00	\$18,000.00	0.00
Prestaciones y haberes de retiro	\$481,000.00	\$1,000.00	\$482,000.00	\$242,861.40	\$239,138.60	\$242,861.40	0.00	\$239,138.60	\$242,861.40	\$242,861.40	0.00
Bono de retiro o marcha	\$481,000.00	\$1,000.00	\$482,000.00	\$242,861.40	\$239,138.60	\$242,861.40	0.00	\$239,138.60	\$242,861.40	\$242,861.40	0.00
Prestaciones contractuales	\$10,500.00	\$0.00	\$10,500.00	\$0.00	\$10,500.00	\$0.00	0.00	\$10,500.00	\$0.00	\$0.00	0.00
Cuotas sindicales	\$800.00	\$0.00	\$800.00	\$0.00	\$800.00	\$0.00	0.00	\$800.00	\$0.00	\$0.00	0.00
Otras prestaciones contractuales	\$8,700.00	\$0.00	\$8,700.00	\$0.00	\$8,700.00	\$0.00	0.00	\$8,700.00	\$0.00	\$0.00	0.00
<b>MATERIALES Y SUMINISTROS</b>	<b>37,277,350.00</b>	<b>254,791.00</b>	<b>37,532,141.00</b>	<b>110,541,613.20</b>	<b>-3,009,272.20</b>	<b>110,541,613.20</b>	<b>0.00</b>	<b>-3,009,272.20</b>	<b>110,541,613.20</b>	<b>110,541,613.20</b>	<b>0.00</b>
<b>MATERIALES DE ADMINISTRACIÓN, EMISIÓN DE DOC</b>	<b>11,141,000.00</b>	<b>29,800.00</b>	<b>11,170,800.00</b>	<b>1,841,676.07</b>	<b>-670,876.07</b>	<b>1,841,676.07</b>	<b>0.00</b>	<b>-670,876.07</b>	<b>1,841,676.07</b>	<b>1,841,676.07</b>	<b>0.00</b>
Materiales, útiles y equipos menores de oficina	\$30,500.00	\$16,500.00	\$47,000.00	\$1,030,680.88	-\$481,680.88	\$1,030,680.88	0.00	-\$481,680.88	\$1,030,680.88	\$1,030,680.88	0.00
Materiales, útiles y equipos menores de oficina	\$30,500.00	\$16,500.00	\$47,000.00	\$1,030,680.88	-\$481,680.88	\$1,030,680.88	0.00	-\$481,680.88	\$1,030,680.88	\$1,030,680.88	0.00
Materiales y útiles de impresión y reproducción	\$25,200.00	\$4,800.00	\$30,000.00	\$77,739.34	-\$47,739.34	\$77,739.34	0.00	-\$47,739.34	\$77,739.34	\$77,739.34	0.00
Material y útiles de impresión y reproducción	\$25,200.00	\$4,800.00	\$30,000.00	\$77,739.34	-\$47,739.34	\$77,739.34	0.00	-\$47,739.34	\$77,739.34	\$77,739.34	0.00
Materiales, útiles y equipos menores de tecnologías de la	\$30,300.00	\$1,500.00	\$31,800.00	\$49,823.96	-\$18,023.96	\$49,823.96	0.00	-\$18,023.96	\$49,823.96	\$49,823.96	0.00
Materiales, útiles y equipos menores de tecnologías de la	\$30,300.00	\$1,500.00	\$31,800.00	\$49,823.96	-\$18,023.96	\$49,823.96	0.00	-\$18,023.96	\$49,823.96	\$49,823.96	0.00

000012



# MUNICIPIO DE MOTUL YUCATAN


Estado Analítico del Activo  
Del 01/ene/2018 al 31/dic/2018


Usu: supervisor  
Rep: rptEstadoAnaliticoDeActivosYPasivos\_R

Fecha y hora de impresión: 26/ene/2019 06:36 p.m.

Concepto	Saldo Inicial 1	Cargos del periodo 2	Abonos del periodo 3	Saldo Final 4(1+2-3)	Variación del Periodo (4-1)
----------	--------------------	----------------------	----------------------	-------------------------	--------------------------------


"Bajo protesta de decir verdad declaramos que los Estados Financieros y sus notas, son razonablemente correctos y son responsabilidad del emisor".


  
 C. ROGÉN RAFAEL AGUILAR ARROYO  
 PRESIDENTE MUNICIPAL

  
 C. REINAUDO LUIS CANUL Y GUERRA  
 SECRETARIO MUNICIPAL



H. AYUNTAMIENTO  
PRESIDENCIA  
MOTUL, YUCATAN  
2018 - 2021

  
 C. FRANCISCO JAVIER AGUILAR AVILES  
 TESORERO MUNICIPAL

  
 C. DIANA GUSET KOK KOH  
 SINDICO MUNICIPAL



H. AYUNTAMIENTO  
TESORERIA MUNICIPAL  
MOTUL, YUCATAN  
2018 - 2021

000013



**MUNICIPIO DE MOTUL  
YUCATAN**

Estado Analítico de la Deuda y Otros Pasivos  
Del 01/ene/2018 Al 31/dic/2018

Usu: supervisor  
Rep: rptEstadoAnaliticoDeudaYPasivos

Fecha y hora de Impresión  
28/ene/2019 06:41 p.m.

Denominación de las Deudas	Moneda de Contratación	Institución o País Acreedor	Saldo Inicial del Periodo	Saldo Final del Periodo
<b>DEUDA PÚBLICA</b>				
<b>Corto Plazo</b>				
<b>Deuda Interna</b>				
Instituciones de Crédito	Peso	México		
Títulos y Valores	Peso	México		
Arrendamientos Financieros	Peso	México		
			-2,816,772.05	-4,041,455.55
			\$0.00	\$0.00
			\$0.00	\$0.00
<b>Deuda Externa</b>				
Organismos Financieros Internacionales				
Deuda Bilateral	Peso	México		
Títulos y Valores	Peso	México		
Arrendamientos Financieros	Peso	México		
Subtotal Corto Plazo	Peso	México		
			-2,816,772.05	-4,041,455.55
<b>Largo Plazo</b>				
<b>Deuda Interna</b>				
Instituciones de Crédito	Peso	México		
Títulos y Valores	Peso	México		
Arrendamientos Financieros	Peso	México		
			\$5,511,076.10	\$5,511,076.10
			\$0.00	\$0.00
			\$0.00	\$0.00
<b>Deuda Externa</b>				
Organismos Financieros Internacionales				
Deuda Bilateral	Peso	México		
Títulos y Valores	Peso	México		
Arrendamientos Financieros	Peso	México		
Subtotal Largo Plazo	Peso	México		
			\$0.00	\$0.00
			\$0.00	\$0.00
			\$0.00	\$0.00
			\$0.00	\$0.00
			\$5,511,076.10	\$5,511,076.10
<b>Otros Pasivos</b>				
Total Deuda y Otros Pasivos	Peso	México	\$2,479,965.49	\$2,840,021.89
	Peso	México	\$5,174,269.54	\$4,309,642.24

000014



# MUNICIPIO DE MOTUL YUCATAN

## Estado Analítico de la Deuda y Otros Pasivos Del 01/ene/2018 Al 31/dic/2018


Usu: supervisor  
Rep: rptEstadoAnaliticoDeudaYPasivos


Fecha y hora de impresión: 28/ene/2019 06:41 p.m.


Denominación de las Deudas	Moneda de Contratación	Institución o País Acreedor	Saldo Inicial del Periodo	Saldo Final del Periodo
----------------------------	------------------------	-----------------------------	---------------------------	-------------------------


### DEUDA PÚBLICA

"Bajo protesta de decir verdad declaramos que los Estados Financieros y sus notas, son razonablemente correctos y son responsabilidad del emisor".

  
 C. ROGER RAFAEL AGUILAR ARROYO  
 PRESIDENTE MUNICIPAL

  
 C. REINALDO LUIS CANUL Y GUERRA  
 SECRETARIO MUNICIPAL

  
 C. FRANCISCO JAVIER AGUILAR AVILES  
 TESORERO MUNICIPAL

  
 C. DIANA GISELA KOKOH  
 SINDICO MUNICIPAL



H. AYUNTAMIENTO  
PRESIDENCIA  
MOTUL, YUCATAN  
2018 - 2021



H. AYUNTAMIENTO  
TESORERIA MUNICIPAL  
MOTUL, YUCATAN  
2018 - 2021

000015



**MUNICIPIO DE MOTUL  
YUCATAN**

Estado Analítico del Activo  
Del 01/ene/2018 al 31/dic/2018

Usu: supervisor  
Rep: rptEstadoAnalíticoDeActivosYPasivos\_R

Fecha y hora de impresión: 26/ene/2019 06:36 p.m.

Concepto	Saldo Inicial 1	Cargos del periodo 2	Abonos del periodo 3	Saldo Final 4(1+2-3)	Variación del Periodo (4-1)
<b>ACTIVO</b>					
<b>ACTIVO CIRCULANTE</b>	<b>\$132,052,865.19</b>	<b>\$354,284,601.26</b>	<b>\$339,142,324.85</b>	<b>\$147,195,141.60</b>	<b>\$15,142,276.41</b>
Efectivo y Equivalentes	\$15,499,969.18	\$325,580,227.92	\$333,366,795.24	\$7,713,391.86	-\$7,786,567.32
Derechos a Recibir Efectivo o Equivalentes	\$9,473,827.67	\$210,561,018.12	\$217,327,051.88	\$2,707,793.91	-\$6,766,033.76
Derechos a Recibir Bienes o Servicios	\$4,228,572.73	\$108,581,033.17	\$108,614,288.09	\$4,195,317.81	-\$33,254.92
Inventarios	\$1,797,558.78	\$6,438,176.63	\$7,425,455.27	\$810,280.14	-\$987,278.64
Almacenes	\$0.00	\$0.00	\$0.00	\$0.00	\$0.00
Estimación por Pérdida o Deterioro de Activos Circulantes	\$0.00	\$0.00	\$0.00	\$0.00	\$0.00
Otros Activos Circulantes	\$0.00	\$0.00	\$0.00	\$0.00	\$0.00
<b>ACTIVO NO CIRCULANTE</b>					
Inversiones Financieras a Largo Plazo	\$118,552,906.01	\$28,704,373.34	\$5,775,529.61	\$139,481,749.74	\$22,928,843.73
Derechos a Recibir Efectivo o Equivalentes a Largo Plazo	\$0.00	\$0.00	\$0.00	\$0.00	\$0.00
Bienes Inmuebles, Infraestructura y Construcciones en Proceso	\$0.00	\$0.00	\$0.00	\$0.00	\$0.00
Bienes Muebles	\$110,846,349.83	\$27,949,096.14	\$5,775,529.61	\$133,019,916.36	\$22,173,566.53
Activos Intangibles	\$5,664,636.18	\$751,460.80	\$0.00	\$6,416,096.98	\$751,460.80
Depreciación, Deterioro y Amortización Acumulada de Bienes	\$0.00	\$3,816.40	\$0.00	\$3,816.40	\$3,816.40
Activos Diferidos	\$0.00	\$0.00	\$0.00	\$0.00	\$0.00
Estimación por Pérdida o Deterioro de Activos no Circulantes	\$41,920.00	\$0.00	\$0.00	\$41,920.00	\$0.00
Otros Activos no Circulantes	\$0.00	\$0.00	\$0.00	\$0.00	\$0.00
	\$0.00	\$0.00	\$0.00	\$0.00	\$0.00

000022



Utr. supervisor  
Rep: rptEstadoPresupuestoEgresos

**MUNICIPIO DE MOTUL**  
**YUCATAN**  
Estado del Ejercicio del Presupuesto por Capítulo del Gasto Al 31/dici/2018

Objeto del Gasto

Fecha y 26/Ene/2019  
hora de Impresión 11:08 a.m.

Objeto del Gasto	Aprobado	Ampliaciones / (Reducciones)	Presupuesto Vigente	Comprometido	Presupuesto Disponible para Comprometer	Devengado	Comprometido No Devengado	Presupuesto Sin Devenegar	Ejercido	Pagado	Cuentas por Pagar Deuda
2150 Material impreso e información digital	\$29,000.00	\$5,000.00	\$34,000.00	\$26,988.99	\$7,011.01	\$26,988.99	\$0.00	\$7,011.01	\$26,988.99	\$26,988.99	\$0.00
2151 Material impreso e información digital	\$29,000.00	\$5,000.00	\$34,000.00	\$26,988.99	\$7,011.01	\$26,988.99	\$0.00	\$7,011.01	\$26,988.99	\$26,988.99	\$0.00
2160 Material de limpieza	\$526,000.00	-\$936.00	\$525,064.00	\$655,765.90	-\$130,565.90	\$655,765.90	\$0.00	-\$130,565.90	\$655,765.90	\$655,765.90	\$0.00
2170 Material de limpieza	\$526,000.00	-\$936.00	\$525,064.00	\$655,765.90	-\$130,565.90	\$655,765.90	\$0.00	-\$130,565.90	\$655,765.90	\$655,765.90	\$0.00
2171 Materiales y útiles de enseñanza	\$0.00	\$800.00	\$800.00	\$687.00	\$113.00	\$687.00	\$0.00	\$113.00	\$687.00	\$687.00	\$0.00
2200 ALIMENTOS Y UTENSILIOS	\$0.00	\$800.00	\$800.00	\$687.00	\$113.00	\$687.00	\$0.00	\$113.00	\$687.00	\$687.00	\$0.00
2210 Productos alimenticios para personas	\$153,350.00	\$24,500.00	\$177,850.00	\$163,200.09	\$14,649.91	\$163,200.09	\$0.00	\$14,649.91	\$163,200.09	\$163,200.09	\$0.00
2211 Productos alimenticios para personas	\$144,600.00	-\$500.00	\$144,100.00	\$118,467.06	\$27,632.94	\$118,467.06	\$0.00	\$27,632.94	\$118,467.06	\$118,467.06	\$0.00
2220 Productos alimenticios para animales	\$144,600.00	-\$500.00	\$144,100.00	\$118,467.06	\$27,632.94	\$118,467.06	\$0.00	\$27,632.94	\$118,467.06	\$118,467.06	\$0.00
2221 Productos alimenticios para animales	\$2,600.00	\$0.00	\$2,600.00	\$3,646.00	-\$1,046.00	\$3,646.00	\$0.00	-\$1,046.00	\$3,646.00	\$3,646.00	\$0.00
2230 Productos alimenticios para animales	\$2,600.00	\$0.00	\$2,600.00	\$3,646.00	-\$1,046.00	\$3,646.00	\$0.00	-\$1,046.00	\$3,646.00	\$3,646.00	\$0.00
2231 Utensilios para el servicio de alimentación	\$6,150.00	\$25,000.00	\$31,150.00	\$43,087.03	-\$11,937.03	\$43,087.03	\$0.00	-\$11,937.03	\$43,087.03	\$43,087.03	\$0.00
2232 Utensilios para el servicio de alimentación	\$6,150.00	\$25,000.00	\$31,150.00	\$43,087.03	-\$11,937.03	\$43,087.03	\$0.00	-\$11,937.03	\$43,087.03	\$43,087.03	\$0.00
2400 MATERIALES Y ARTICULOS DE CONSTRUCCION Y DE	\$2,689,400.00	-\$85,300.00	\$2,604,100.00	\$3,607,940.22	-\$883,840.22	\$3,607,940.22	\$0.00	-\$883,840.22	\$3,607,940.22	\$3,607,940.22	\$0.00
2420 Cemento y productos de concreto	\$670,000.00	\$70,000.00	\$740,000.00	\$1,175,510.97	-\$435,510.97	\$1,175,510.97	\$0.00	-\$435,510.97	\$1,175,510.97	\$1,175,510.97	\$0.00
2421 Cemento y productos de concreto	\$300.00	\$0.00	\$300.00	\$0.00	\$300.00	\$0.00	\$0.00	\$300.00	\$0.00	\$0.00	\$0.00
2430 Cal, yeso y productos de yeso	\$300.00	\$0.00	\$300.00	\$0.00	\$300.00	\$0.00	\$0.00	\$300.00	\$0.00	\$0.00	\$0.00
2431 Cal, yeso y productos de yeso	\$300.00	\$0.00	\$300.00	\$0.00	\$300.00	\$0.00	\$0.00	\$300.00	\$0.00	\$0.00	\$0.00
2440 Madera y productos de madera	\$900.00	\$0.00	\$900.00	\$0.00	\$900.00	\$0.00	\$0.00	\$900.00	\$0.00	\$0.00	\$0.00
2441 Madera y productos de madera	\$900.00	\$0.00	\$900.00	\$0.00	\$900.00	\$0.00	\$0.00	\$900.00	\$0.00	\$0.00	\$0.00
2460 Material eléctrico y electrónico	\$1,569,300.00	-\$86,048.00	\$1,483,252.00	\$1,954,172.75	-\$470,920.75	\$1,954,172.75	\$0.00	-\$470,920.75	\$1,954,172.75	\$1,954,172.75	\$0.00
2461 Material eléctrico y electrónico	\$1,569,300.00	-\$86,048.00	\$1,483,252.00	\$1,954,172.75	-\$470,920.75	\$1,954,172.75	\$0.00	-\$470,920.75	\$1,954,172.75	\$1,954,172.75	\$0.00
2480 Materiales complementarios	\$40,100.00	-\$1,100.00	\$39,000.00	\$78,523.11	-\$39,523.11	\$78,523.11	\$0.00	-\$39,523.11	\$78,523.11	\$78,523.11	\$0.00
2481 Materiales complementarios	\$40,100.00	-\$1,100.00	\$39,000.00	\$78,523.11	-\$39,523.11	\$78,523.11	\$0.00	-\$39,523.11	\$78,523.11	\$78,523.11	\$0.00
2490 Otros materiales y artículos de construcción y reparación	\$408,800.00	-\$48,152.00	\$360,648.00	\$399,733.39	-\$39,085.39	\$399,733.39	\$0.00	-\$39,085.39	\$399,733.39	\$399,733.39	\$0.00
2491 Otros materiales y artículos de construcción y reparación	\$408,800.00	-\$48,152.00	\$360,648.00	\$399,733.39	-\$39,085.39	\$399,733.39	\$0.00	-\$39,085.39	\$399,733.39	\$399,733.39	\$0.00
2500 PRODUCTOS QUIMICOS, FARMACEUTICOS Y DE LABO	\$765,100.00	\$59,300.00	\$824,400.00	\$1,141,072.91	-\$316,672.91	\$1,141,072.91	\$0.00	-\$316,672.91	\$1,141,072.91	\$1,141,072.91	\$0.00
2510 Productos químicos básicos	\$0.00	\$46,700.00	\$46,700.00	\$46,678.40	\$21.60	\$46,678.40	\$0.00	\$21.60	\$46,678.40	\$46,678.40	\$0.00
2511 Productos químicos básicos	\$0.00	\$46,700.00	\$46,700.00	\$46,678.40	\$21.60	\$46,678.40	\$0.00	\$21.60	\$46,678.40	\$46,678.40	\$0.00
2520 Fertilizantes, pesticidas y otros agroquímicos	\$2,100.00	\$0.00	\$2,100.00	\$338.00	\$1,762.00	\$338.00	\$0.00	\$1,762.00	\$338.00	\$338.00	\$0.00
2521 Fertilizantes, pesticidas y otros agroquímicos	\$2,100.00	\$0.00	\$2,100.00	\$338.00	\$1,762.00	\$338.00	\$0.00	\$1,762.00	\$338.00	\$338.00	\$0.00
2530 Medicinas y productos farmacéuticos	\$597,900.00	\$1,400.00	\$599,300.00	\$1,002,539.91	-\$403,239.91	\$1,002,539.91	\$0.00	-\$403,239.91	\$1,002,539.91	\$1,002,539.91	\$0.00
2531 Medicinas y productos farmacéuticos	\$597,900.00	\$1,400.00	\$599,300.00	\$1,002,539.91	-\$403,239.91	\$1,002,539.91	\$0.00	-\$403,239.91	\$1,002,539.91	\$1,002,539.91	\$0.00
2540 Materiales, accesorios y suministros médicos	\$165,000.00	-\$9,000.00	\$156,000.00	\$71,396.62	\$84,603.38	\$71,396.62	\$0.00	-\$84,603.38	\$71,396.62	\$71,396.62	\$0.00
2541 Materiales, accesorios y suministros médicos	\$165,000.00	-\$9,000.00	\$156,000.00	\$71,396.62	\$84,603.38	\$71,396.62	\$0.00	-\$84,603.38	\$71,396.62	\$71,396.62	\$0.00

000023





Ucr: supervisor  
Rep: rptEstadoPresupuestoEgresos

**MUNICIPIO DE MOTUL  
YUCATAN**

**Estado del Ejercicio del Presupuesto por Capitulo del Gasto Al 31/dici/2018**

Fecha y 26/ene/2019  
hora de Impresión 11:08 a.m.

Objeto del Gasto	Aprobado	Ampliaciones / (Reducciones)	Presupuesto Vigente	Comprometido	Presupuesto Disponibile para Comprometer	Devengado	Comprometido No Devengado	Presupuesto Sin Devengar	Ejercido	Pagado	Cuentas por Pagar Deuda
2550	\$100.00	\$0.00	\$100.00	\$0.00	\$100.00	\$0.00	\$0.00	\$100.00	\$0.00	\$0.00	\$0.00
2551	\$100.00	\$0.00	\$100.00	\$0.00	\$100.00	\$0.00	\$0.00	\$100.00	\$0.00	\$0.00	\$0.00
2590	\$0.00	\$20,200.00	\$20,200.00	\$20,200.00	\$80.02	\$20,119.98	\$0.00	\$80.02	\$20,119.98	\$20,119.98	\$0.00
2591	\$0.00	\$20,200.00	\$20,200.00	\$20,119.98	\$80.02	\$20,119.98	\$0.00	\$80.02	\$20,119.98	\$20,119.98	\$0.00
2600	\$2,270,400.00	-\$74,800.00	\$2,195,600.00	\$3,293,469.82	-\$1,097,869.82	\$3,293,469.82	\$0.00	-\$1,097,869.82	\$3,293,469.82	\$3,293,469.82	\$0.00
2610	\$2,270,400.00	-\$74,800.00	\$2,195,600.00	\$3,293,469.82	-\$1,097,869.82	\$3,293,469.82	\$0.00	-\$1,097,869.82	\$3,293,469.82	\$3,293,469.82	\$0.00
2611	\$2,268,200.00	-\$74,500.00	\$2,193,700.00	\$3,291,550.67	-\$1,097,950.67	\$3,291,550.67	\$0.00	-\$1,097,950.67	\$3,291,550.67	\$3,291,550.67	\$0.00
2612	\$2,200.00	-\$300.00	\$1,900.00	\$1,918.95	-\$18.95	\$1,918.95	\$0.00	-\$18.95	\$1,918.95	\$1,918.95	\$0.00
2700	\$192,500.00	\$278,100.00	\$470,600.00	\$422,592.13	\$48,007.87	\$422,592.13	\$0.00	\$48,007.87	\$422,592.13	\$422,592.13	\$0.00
2710	\$72,700.00	\$277,600.00	\$350,300.00	\$279,086.10	\$71,213.90	\$279,086.10	\$0.00	\$71,213.90	\$279,086.10	\$279,086.10	\$0.00
2711	\$72,700.00	\$277,600.00	\$350,300.00	\$279,086.10	\$71,213.90	\$279,086.10	\$0.00	\$71,213.90	\$279,086.10	\$279,086.10	\$0.00
2720	\$38,700.00	\$500.00	\$40,200.00	\$15,211.43	\$24,988.57	\$15,211.43	\$0.00	\$24,988.57	\$15,211.43	\$15,211.43	\$0.00
2721	\$38,700.00	\$500.00	\$40,200.00	\$15,211.43	\$24,988.57	\$15,211.43	\$0.00	\$24,988.57	\$15,211.43	\$15,211.43	\$0.00
2730	\$80,000.00	\$0.00	\$80,000.00	\$128,294.60	-\$48,294.60	\$128,294.60	\$0.00	-\$48,294.60	\$128,294.60	\$128,294.60	\$0.00
2731	\$80,000.00	\$0.00	\$80,000.00	\$128,294.60	-\$48,294.60	\$128,294.60	\$0.00	-\$48,294.60	\$128,294.60	\$128,294.60	\$0.00
2750	\$100.00	\$0.00	\$100.00	\$0.00	\$100.00	\$0.00	\$0.00	\$100.00	\$0.00	\$0.00	\$0.00
2751	\$100.00	\$0.00	\$100.00	\$0.00	\$100.00	\$0.00	\$0.00	\$100.00	\$0.00	\$0.00	\$0.00
2800	\$10,500.00	\$0.00	\$10,500.00	\$12,275.21	-\$1,775.21	\$12,275.21	\$0.00	-\$1,775.21	\$12,275.21	\$12,275.21	\$0.00
2820	\$10,500.00	\$0.00	\$10,500.00	\$12,275.21	-\$1,775.21	\$12,275.21	\$0.00	-\$1,775.21	\$12,275.21	\$12,275.21	\$0.00
2821	\$10,500.00	\$0.00	\$10,500.00	\$12,275.21	-\$1,775.21	\$12,275.21	\$0.00	-\$1,775.21	\$12,275.21	\$12,275.21	\$0.00
2900	\$55,300.00	\$3,191.00	\$58,491.00	\$59,386.95	-\$895.95	\$59,386.95	\$0.00	-\$895.95	\$59,386.95	\$59,386.95	\$0.00
2910	\$29,800.00	\$3,191.00	\$32,991.00	\$36,088.55	-\$3,097.55	\$36,088.55	\$0.00	-\$3,097.55	\$36,088.55	\$36,088.55	\$0.00
2911	\$29,800.00	\$3,191.00	\$32,991.00	\$36,088.55	-\$3,097.55	\$36,088.55	\$0.00	-\$3,097.55	\$36,088.55	\$36,088.55	\$0.00
2920	\$4,800.00	-\$300.00	\$4,500.00	\$1,533.00	\$2,967.00	\$1,533.00	\$0.00	\$2,967.00	\$1,533.00	\$1,533.00	\$0.00
2921	\$4,800.00	-\$300.00	\$4,500.00	\$1,533.00	\$2,967.00	\$1,533.00	\$0.00	\$2,967.00	\$1,533.00	\$1,533.00	\$0.00
2930	\$5,100.00	\$0.00	\$5,100.00	\$8,124.15	-\$3,024.15	\$8,124.15	\$0.00	-\$3,024.15	\$8,124.15	\$8,124.15	\$0.00
2931	\$5,100.00	\$0.00	\$5,100.00	\$8,124.15	-\$3,024.15	\$8,124.15	\$0.00	-\$3,024.15	\$8,124.15	\$8,124.15	\$0.00
2940	\$11,800.00	\$0.00	\$11,800.00	\$1,298.00	\$10,502.00	\$1,298.00	\$0.00	\$10,502.00	\$1,298.00	\$1,298.00	\$0.00
2941	\$11,800.00	\$0.00	\$11,800.00	\$1,298.00	\$10,502.00	\$1,298.00	\$0.00	\$10,502.00	\$1,298.00	\$1,298.00	\$0.00
2970	\$200.00	\$0.00	\$200.00	\$0.00	\$200.00	\$0.00	\$0.00	\$200.00	\$0.00	\$0.00	\$0.00
2971	\$200.00	\$0.00	\$200.00	\$0.00	\$200.00	\$0.00	\$0.00	\$200.00	\$0.00	\$0.00	\$0.00
2980	\$3,500.00	\$300.00	\$3,800.00	\$12,343.25	-\$8,543.25	\$12,343.25	\$0.00	-\$8,543.25	\$12,343.25	\$12,343.25	\$0.00
2981	\$3,500.00	\$300.00	\$3,800.00	\$12,343.25	-\$8,543.25	\$12,343.25	\$0.00	-\$8,543.25	\$12,343.25	\$12,343.25	\$0.00
2980	\$100.00	\$0.00	\$100.00	\$0.00	\$100.00	\$0.00	\$0.00	\$100.00	\$0.00	\$0.00	\$0.00
2991	\$100.00	\$0.00	\$100.00	\$0.00	\$100.00	\$0.00	\$0.00	\$100.00	\$0.00	\$0.00	\$0.00

000024



Usr: supervisor  
Rep: rptEstadoPresupuestoEgresos

**MUNICIPIO DE MOTUL  
YUCATAN**

**Estado del Ejercicio del Presupuesto por Capitulo del Gasto Al 31/dic/2018**

Fecha y 26/ene/2019  
hora de Impresión 11:08 a.m.

Objeto del Gasto	Aprobado	Ampliaciones/ (Reducciones)	Presupuesto Vigente	Comprometido	Presupuesto Disponible para Comprometer	Devengado	Comprometido No Devengado	Presupuesto Sin Devengar	Ejercido	Pagado	Cuentas por Pagar Deuda
<b>3000 SERVICIOS GENERALES</b>	<b>\$18,913,552.00</b>	<b>\$4,425,899.21</b>	<b>\$23,339,451.21</b>	<b>\$24,704,832.68</b>	<b>-\$1,355,471.47</b>	<b>\$24,704,832.68</b>	<b>\$0.00</b>	<b>-\$1,355,471.47</b>	<b>\$24,704,832.68</b>	<b>\$24,704,832.68</b>	<b>\$0.00</b>
<b>3100 SERVICIOS BÁSICOS</b>	<b>\$11,775,300.00</b>	<b>-\$30,200.00</b>	<b>\$11,745,100.00</b>	<b>\$12,363,758.41</b>	<b>-\$618,658.41</b>	<b>\$12,363,758.41</b>	<b>\$0.00</b>	<b>-\$618,658.41</b>	<b>\$12,363,758.41</b>	<b>\$12,363,758.41</b>	<b>\$0.00</b>
3110 Energía eléctrica	\$11,536,900.00	-\$30,200.00	\$11,506,700.00	\$12,212,059.19	-\$705,359.19	\$12,212,059.19	\$0.00	-\$705,359.19	\$12,212,059.19	\$12,212,059.19	\$0.00
3111 Energía eléctrica	\$11,536,900.00	-\$30,200.00	\$11,506,700.00	\$12,212,059.19	-\$705,359.19	\$12,212,059.19	\$0.00	-\$705,359.19	\$12,212,059.19	\$12,212,059.19	\$0.00
3141 Telefonía tradicional	\$233,000.00	\$0.00	\$233,000.00	\$139,205.92	\$93,794.08	\$139,205.92	\$0.00	\$93,794.08	\$139,205.92	\$139,205.92	\$0.00
3150 Telefonía celular	\$4,900.00	\$0.00	\$4,900.00	\$11,464.00	-\$6,564.00	\$11,464.00	\$0.00	-\$6,564.00	\$11,464.00	\$11,464.00	\$0.00
3151 Telefonía celular	\$4,900.00	\$0.00	\$4,900.00	\$11,464.00	-\$6,564.00	\$11,464.00	\$0.00	-\$6,564.00	\$11,464.00	\$11,464.00	\$0.00
3170 Servicios de acceso de Internet, redes y procesamiento d	\$200.00	\$0.00	\$200.00	\$580.00	-\$380.00	\$580.00	\$0.00	-\$380.00	\$580.00	\$580.00	\$0.00
3180 Servicios de acceso de Internet, redes y procesamiento d	\$300.00	\$0.00	\$300.00	\$449.30	-\$149.30	\$449.30	\$0.00	-\$149.30	\$449.30	\$449.30	\$0.00
3181 Servicios postales y telegráficos	\$300.00	\$0.00	\$300.00	\$449.30	-\$149.30	\$449.30	\$0.00	-\$149.30	\$449.30	\$449.30	\$0.00
<b>3200 SERVICIOS DE ARRENDAMIENTO</b>	<b>\$707,300.00</b>	<b>\$12,899.00</b>	<b>\$720,199.00</b>	<b>\$1,103,471.74</b>	<b>-\$383,362.74</b>	<b>\$1,103,471.74</b>	<b>\$0.00</b>	<b>-\$383,362.74</b>	<b>\$1,103,471.74</b>	<b>\$1,103,471.74</b>	<b>\$0.00</b>
3220 Arrendamiento de edificios	\$27,900.00	-\$900.00	\$27,000.00	\$25,000.00	\$2,000.00	\$25,000.00	\$0.00	\$2,000.00	\$25,000.00	\$25,000.00	\$0.00
3221 Arrendamiento de edificios	\$27,900.00	-\$900.00	\$27,000.00	\$25,000.00	\$2,000.00	\$25,000.00	\$0.00	\$2,000.00	\$25,000.00	\$25,000.00	\$0.00
3230 Arrendamiento de mobiliario y equipo de administración, t	\$528,500.00	\$0.00	\$528,500.00	\$641,536.75	-\$113,036.75	\$641,536.75	\$0.00	-\$113,036.75	\$641,536.75	\$641,536.75	\$0.00
3250 Arrendamiento de mobiliario y equipo de administración, t	\$528,500.00	\$0.00	\$528,500.00	\$641,536.75	-\$113,036.75	\$641,536.75	\$0.00	-\$113,036.75	\$641,536.75	\$641,536.75	\$0.00
3251 Arrendamiento de equipo de transporte	\$152,900.00	\$9,609.00	\$162,509.00	\$428,434.99	-\$265,925.99	\$428,434.99	\$0.00	-\$265,925.99	\$428,434.99	\$428,434.99	\$0.00
3260 Arrendamiento de equipo de transporte	\$152,900.00	\$9,609.00	\$162,509.00	\$428,434.99	-\$265,925.99	\$428,434.99	\$0.00	-\$265,925.99	\$428,434.99	\$428,434.99	\$0.00
3261 Arrendamiento de maquinaria, otros equipos y herramient	\$0.00	\$4,000.00	\$4,000.00	\$8,500.00	-\$4,500.00	\$8,500.00	\$0.00	-\$4,500.00	\$8,500.00	\$8,500.00	\$0.00
3261 Arrendamiento de maquinaria, otros equipos y herramient	\$0.00	\$4,000.00	\$4,000.00	\$8,500.00	-\$4,500.00	\$8,500.00	\$0.00	-\$4,500.00	\$8,500.00	\$8,500.00	\$0.00
<b>3300 SERVICIOS PROFESIONALES, CIENTÍFICOS, TÉCNICOS</b>	<b>\$1,656,700.00</b>	<b>\$4,485,600.21</b>	<b>\$6,142,300.21</b>	<b>\$6,022,564.62</b>	<b>\$119,735.59</b>	<b>\$6,022,564.62</b>	<b>\$0.00</b>	<b>\$119,735.59</b>	<b>\$6,022,564.62</b>	<b>\$6,022,564.62</b>	<b>\$0.00</b>
3310 Servicios legales, de contabilidad, auditoría y relacionam	\$894,600.00	\$0.00	\$894,600.00	\$1,287,945.01	-\$393,345.01	\$1,287,945.01	\$0.00	-\$393,345.01	\$1,287,945.01	\$1,287,945.01	\$0.00
3311 Servicios legales, de contabilidad, auditoría y relacionam	\$894,600.00	\$0.00	\$894,600.00	\$1,287,945.01	-\$393,345.01	\$1,287,945.01	\$0.00	-\$393,345.01	\$1,287,945.01	\$1,287,945.01	\$0.00
3320 Servicios de diseño, arquitectura, ingeniería y actividades	\$60,000.00	\$300,000.00	\$360,000.00	\$580,000.00	-\$220,000.00	\$580,000.00	\$0.00	-\$220,000.00	\$580,000.00	\$580,000.00	\$0.00
3321 Servicios de diseño, arquitectura, ingeniería y actividades	\$60,000.00	\$300,000.00	\$360,000.00	\$580,000.00	-\$220,000.00	\$580,000.00	\$0.00	-\$220,000.00	\$580,000.00	\$580,000.00	\$0.00
3330 Servicios de consultoría administrativa, procesos, técnica	\$0.00	\$414,730.48	\$414,730.48	\$414,730.48	\$18.00	\$414,730.48	\$0.00	\$18.00	\$414,730.48	\$414,730.48	\$0.00
3331 Servicios de desarrollo de aplicaciones informáticas	\$0.00	\$414,730.48	\$414,730.48	\$414,730.48	\$18.00	\$414,730.48	\$0.00	\$18.00	\$414,730.48	\$414,730.48	\$0.00
3340 Servicios de capacitación	\$540,600.00	\$3,426,666.44	\$3,967,266.44	\$2,927,069.88	\$1,040,196.56	\$2,927,069.88	\$0.00	\$1,040,196.56	\$2,927,069.88	\$2,927,069.88	\$0.00
3341 Servicios de capacitación	\$540,600.00	\$3,426,666.44	\$3,967,266.44	\$2,927,069.88	\$1,040,196.56	\$2,927,069.88	\$0.00	\$1,040,196.56	\$2,927,069.88	\$2,927,069.88	\$0.00
3360 Servicios de apoyo administrativo, fotocopiado e impresi	\$161,000.00	\$19,400.00	\$180,400.00	\$448,033.97	-\$267,633.97	\$448,033.97	\$0.00	-\$267,633.97	\$448,033.97	\$448,033.97	\$0.00
3361 Servicios de apoyo administrativo, fotocopiado e impresi	\$161,000.00	\$19,400.00	\$180,400.00	\$448,033.97	-\$267,633.97	\$448,033.97	\$0.00	-\$267,633.97	\$448,033.97	\$448,033.97	\$0.00
3380 Servicios profesionales, científicos y técnicos integrales	\$500.00	\$324,765.28	\$325,265.28	\$364,785.28	-\$39,499.99	\$364,785.28	\$0.00	-\$39,499.99	\$364,785.28	\$364,785.28	\$0.00
3391 Servicios profesionales, científicos y técnicos integrales	\$500.00	\$324,765.28	\$325,265.28	\$364,785.28	-\$39,499.99	\$364,785.28	\$0.00	-\$39,499.99	\$364,785.28	\$364,785.28	\$0.00
<b>3400 SERVICIOS FINANCIEROS, BANCARIOS Y COMERCIAL</b>	<b>\$96,600.00</b>	<b>\$6,400.00</b>	<b>\$103,000.00</b>	<b>\$104,658.19</b>	<b>-\$1,658.19</b>	<b>\$104,658.19</b>	<b>\$0.00</b>	<b>-\$1,658.19</b>	<b>\$104,658.19</b>	<b>\$104,658.19</b>	<b>\$0.00</b>

000025



Usr: supervisor  
Rep: rptEstadoPresupuestoEgrios

**MUNICIPIO DE MOTUL  
YUCATAN**

**Estado del Ejercicio del Presupuesto por Capítulo del Gasto Al 31/dic/2018**

Fecha y 26/ene/2019  
hora de Impresión 11:08 a.m.

Objeto del Gasto	Aprobado	Ampliaciones / (Reducciones)	Presupuesto Vigente	Comprometido	Presupuesto Disponible para Comprometer	Devengado	Comprometido No Devengado	Presupuesto Sin Devengar	Ejercido	Pagado	Cuentas por Pagar Devueltas
3410 Servicios financieros y bancarios	\$16,000.00	\$6,400.00	\$22,400.00	\$28,414.22	-\$6,014.22	\$28,414.22	\$0.00	-\$6,014.22	\$28,414.22	\$28,414.22	\$0.00
3412 Comisiones	\$16,000.00	\$6,400.00	\$22,400.00	\$28,414.22	-\$6,014.22	\$28,414.22	\$0.00	-\$6,014.22	\$28,414.22	\$28,414.22	\$0.00
3450 Seguro de bienes patrimoniales	\$78,000.00	\$0.00	\$78,000.00	\$76,243.97	\$1,756.03	\$76,243.97	\$0.00	\$1,756.03	\$76,243.97	\$76,243.97	\$0.00
3451 Seguro de bienes patrimoniales	\$78,000.00	\$0.00	\$78,000.00	\$76,243.97	\$1,756.03	\$76,243.97	\$0.00	\$1,756.03	\$76,243.97	\$76,243.97	\$0.00
3470 Fletes y maniobras	\$2,600.00	\$0.00	\$2,600.00	\$0.00	\$2,600.00	\$0.00	\$0.00	\$2,600.00	\$0.00	\$0.00	\$0.00
3471 Fletes y maniobras	\$2,600.00	\$0.00	\$2,600.00	\$0.00	\$2,600.00	\$0.00	\$0.00	\$2,600.00	\$0.00	\$0.00	\$0.00
<b>3500 SERVICIOS DE INSTALACION, REPARACION, MANTEN</b>	<b>\$1,461,400.00</b>	<b>-\$38,808.00</b>	<b>\$1,422,600.00</b>	<b>\$2,013,558.56</b>	<b>-\$590,958.56</b>	<b>\$2,013,558.56</b>	<b>\$0.00</b>	<b>-\$590,958.56</b>	<b>\$2,013,558.56</b>	<b>\$2,013,558.56</b>	<b>\$0.00</b>
3510 Conservación y mantenimiento menor de inmuebles	\$554,600.00	\$0.00	\$554,600.00	\$967,112.88	-\$412,512.88	\$967,112.88	\$0.00	-\$412,512.88	\$967,112.88	\$967,112.88	\$0.00
3511 Conservación y mantenimiento menor de inmuebles	\$554,600.00	\$0.00	\$554,600.00	\$967,112.88	-\$412,512.88	\$967,112.88	\$0.00	-\$412,512.88	\$967,112.88	\$967,112.88	\$0.00
3520 Instalación, reparación y mantenimiento de mobiliario y ex	\$2,600.00	\$1,000.00	\$3,600.00	\$3,128.00	\$472.00	\$3,128.00	\$0.00	\$472.00	\$3,128.00	\$3,128.00	\$0.00
3521 Instalación, reparación y mantenimiento de mobiliario y ex	\$2,600.00	\$1,000.00	\$3,600.00	\$3,128.00	\$472.00	\$3,128.00	\$0.00	\$472.00	\$3,128.00	\$3,128.00	\$0.00
3530 Instalación, reparación y mantenimiento de equipo de cór	\$67,000.00	\$0.00	\$67,000.00	\$11,963.08	\$55,036.92	\$11,963.08	\$0.00	\$55,036.92	\$11,963.08	\$11,963.08	\$0.00
3531 Instalación, reparación y mantenimiento de equipo de cór	\$67,000.00	\$0.00	\$67,000.00	\$11,963.08	\$55,036.92	\$11,963.08	\$0.00	\$55,036.92	\$11,963.08	\$11,963.08	\$0.00
3550 Reparación y mantenimiento de equipo de transporte	\$690,800.00	-\$21,500.00	\$669,300.00	\$970,776.23	-\$301,676.23	\$970,776.23	\$0.00	-\$301,676.23	\$970,776.23	\$970,776.23	\$0.00
3551 Reparación y mantenimiento de equipo de transporte	\$690,800.00	-\$21,500.00	\$669,300.00	\$970,776.23	-\$301,676.23	\$970,776.23	\$0.00	-\$301,676.23	\$970,776.23	\$970,776.23	\$0.00
3570 Instalación, reparación y mantenimiento de maquinaria, o	\$65,600.00	\$0.00	\$65,600.00	\$59,984.00	\$5,616.00	\$59,984.00	\$0.00	\$5,616.00	\$59,984.00	\$59,984.00	\$0.00
3571 Instalación, reparación y mantenimiento de maquinaria, o	\$65,600.00	\$0.00	\$65,600.00	\$59,984.00	\$5,616.00	\$59,984.00	\$0.00	\$5,616.00	\$59,984.00	\$59,984.00	\$0.00
3580 Servicios de limpieza y manejo de desechos	\$1,700.00	\$0.00	\$1,700.00	\$594.37	\$1,105.63	\$594.37	\$0.00	\$1,105.63	\$594.37	\$594.37	\$0.00
3581 Servicios de limpieza y manejo de desechos	\$1,700.00	\$0.00	\$1,700.00	\$594.37	\$1,105.63	\$594.37	\$0.00	\$1,105.63	\$594.37	\$594.37	\$0.00
3590 Servicios de jardinería y fumigación	\$78,100.00	-\$18,300.00	\$59,800.00	\$0.00	\$60,800.00	\$0.00	\$0.00	\$60,800.00	\$0.00	\$0.00	\$0.00
3591 Servicios de jardinería y fumigación	\$78,100.00	-\$18,300.00	\$59,800.00	\$0.00	\$60,800.00	\$0.00	\$0.00	\$60,800.00	\$0.00	\$0.00	\$0.00
<b>3600 SERVICIOS DE COMUNICACION SOCIAL Y PUBLICIDA</b>	<b>\$246,852.00</b>	<b>\$0.00</b>	<b>\$246,852.00</b>	<b>\$205,151.76</b>	<b>\$141,700.24</b>	<b>\$205,151.76</b>	<b>\$0.00</b>	<b>\$141,700.24</b>	<b>\$205,151.76</b>	<b>\$205,151.76</b>	<b>\$0.00</b>
3610 Difusión por radio, televisión y otros medios de mensajes	\$246,752.00	\$0.00	\$246,752.00	\$205,151.76	\$141,600.24	\$205,151.76	\$0.00	\$141,600.24	\$205,151.76	\$205,151.76	\$0.00
3611 Gastos de difusión e información	\$246,752.00	\$0.00	\$246,752.00	\$205,151.76	\$141,600.24	\$205,151.76	\$0.00	\$141,600.24	\$205,151.76	\$205,151.76	\$0.00
3640 Servicios de revelado de fotografías	\$100.00	\$0.00	\$100.00	\$0.00	\$100.00	\$0.00	\$0.00	\$100.00	\$0.00	\$0.00	\$0.00
3641 Servicios de revelado de fotografías	\$100.00	\$0.00	\$100.00	\$0.00	\$100.00	\$0.00	\$0.00	\$100.00	\$0.00	\$0.00	\$0.00
<b>3700 SERVICIOS DE TRABAJO Y VIATICOS</b>	<b>\$195,600.00</b>	<b>\$0.00</b>	<b>\$195,600.00</b>	<b>\$10,312.00</b>	<b>\$185,288.00</b>	<b>\$10,312.00</b>	<b>\$0.00</b>	<b>\$185,288.00</b>	<b>\$10,312.00</b>	<b>\$10,312.00</b>	<b>\$0.00</b>
3710 Pasajes aéreos	\$12,000.00	\$0.00	\$12,000.00	\$0.00	\$12,000.00	\$0.00	\$0.00	\$12,000.00	\$0.00	\$0.00	\$0.00
3711 Pasajes aéreos	\$12,000.00	\$0.00	\$12,000.00	\$0.00	\$12,000.00	\$0.00	\$0.00	\$12,000.00	\$0.00	\$0.00	\$0.00
3750 Viáticos en el país	\$183,600.00	\$0.00	\$183,600.00	\$10,312.00	\$173,288.00	\$10,312.00	\$0.00	\$173,288.00	\$10,312.00	\$10,312.00	\$0.00
3751 Viáticos en el país	\$183,600.00	\$0.00	\$183,600.00	\$10,312.00	\$173,288.00	\$10,312.00	\$0.00	\$173,288.00	\$10,312.00	\$10,312.00	\$0.00
<b>3800 SERVICIOS OFICIALES</b>	<b>\$2,735,600.00</b>	<b>\$0.00</b>	<b>\$2,735,600.00</b>	<b>\$2,826,211.36</b>	<b>-\$90,611.36</b>	<b>\$2,826,211.36</b>	<b>\$0.00</b>	<b>-\$90,611.36</b>	<b>\$2,826,211.36</b>	<b>\$2,826,211.36</b>	<b>\$0.00</b>
3820 Gastos de orden social y cultural	\$2,735,600.00	\$0.00	\$2,735,600.00	\$2,826,211.36	-\$90,611.36	\$2,826,211.36	\$0.00	-\$90,611.36	\$2,826,211.36	\$2,826,211.36	\$0.00
3821 Gastos de orden social y cultural	\$2,735,600.00	\$0.00	\$2,735,600.00	\$2,826,211.36	-\$90,611.36	\$2,826,211.36	\$0.00	-\$90,611.36	\$2,826,211.36	\$2,826,211.36	\$0.00
<b>3900 OTROS SERVICIOS GENERALES</b>	<b>\$38,200.00</b>	<b>\$0.00</b>	<b>\$38,200.00</b>	<b>\$55,146.04</b>	<b>-\$16,946.04</b>	<b>\$55,146.04</b>	<b>\$0.00</b>	<b>-\$16,946.04</b>	<b>\$55,146.04</b>	<b>\$55,146.04</b>	<b>\$0.00</b>

000026



Uer: supervisor  
Rep: rptEstadoPresupuestoEgresos

**MUNICIPIO DE MOTUL  
YUCATAN**

**Estado del Ejercicio del Presupuesto por Capitulo del Gasto Al 31/dic/2018**

Fecha y 26/Ene/2019  
hora de Impresión 11:08 a.m.

Objeto del Gasto	Presupuesto Vigente	Comprometido	Disponible para Comprometer	Devengado	Comprometido No Devengado	Presupuesto Sin Devengar	Ejercido	Pagado	Cuentas por Pagar Deuda
3920 Impuestos y derechos	\$15,000.00	\$55,146.04	-\$40,146.04	\$55,146.04	\$0.00	-\$40,146.04	\$55,146.04	\$55,146.04	\$0.00
3921 Impuestos y derechos	\$15,000.00	\$55,146.04	-\$40,146.04	\$55,146.04	\$0.00	-\$40,146.04	\$55,146.04	\$55,146.04	\$0.00
3950 Penas, multas, accesorios y actualizaciones	\$20,000.00	\$0.00	\$20,000.00	\$0.00	\$0.00	\$20,000.00	\$0.00	\$0.00	\$0.00
3951 Multas	\$20,000.00	\$0.00	\$20,000.00	\$0.00	\$0.00	\$20,000.00	\$0.00	\$0.00	\$0.00
3960 Otros gastos por responsabilidades	\$3,200.00	\$0.00	\$3,200.00	\$0.00	\$0.00	\$3,200.00	\$0.00	\$0.00	\$0.00
3961 Otros gastos por responsabilidades	\$3,200.00	\$0.00	\$3,200.00	\$0.00	\$0.00	\$3,200.00	\$0.00	\$0.00	\$0.00
4000	\$9,321,814.71	\$9,863,414.70	-\$547,600.01	\$9,863,414.70	\$0.00	-\$547,600.01	\$9,863,414.70	\$9,863,414.70	\$0.00
<b>TRANSFERENCIAS AL RESTO DEL SECTOR PÚBLICO</b>	<b>\$2,500,000.00</b>	<b>\$2,195,214.71</b>	<b>\$304,785.29</b>	<b>\$2,195,214.71</b>	<b>\$0.00</b>	<b>-\$304,785.29</b>	<b>\$2,195,214.71</b>	<b>\$2,195,214.71</b>	<b>\$0.00</b>
4240 Transferencias otorgadas a entidades federativas y munic	\$2,500,000.00	\$2,195,214.71	-\$304,785.29	\$2,195,214.71	\$0.00	-\$304,785.29	\$2,195,214.71	\$2,195,214.71	\$0.00
4241 Transferencias otorgadas a entidades federativas y munic	\$2,500,000.00	\$2,195,214.71	-\$304,785.29	\$2,195,214.71	\$0.00	-\$304,785.29	\$2,195,214.71	\$2,195,214.71	\$0.00
4300 <b>SUBSIDIOS Y SUBVENCIONES</b>	<b>\$2,480,000.00</b>	<b>\$2,480,000.00</b>	<b>\$0.00</b>	<b>\$2,480,000.00</b>	<b>\$0.00</b>	<b>\$0.00</b>	<b>\$2,480,000.00</b>	<b>\$2,480,000.00</b>	<b>\$0.00</b>
4340 Subsidios a la prestación de servicios públicos	\$2,480,000.00	\$2,480,000.00	\$0.00	\$2,480,000.00	\$0.00	\$0.00	\$2,480,000.00	\$2,480,000.00	\$0.00
4341 Subsidios a la prestación de servicios públicos	\$2,480,000.00	\$2,480,000.00	\$0.00	\$2,480,000.00	\$0.00	\$0.00	\$2,480,000.00	\$2,480,000.00	\$0.00
4400 <b>AYUDAS SOCIALES</b>	<b>\$1,375,200.00</b>	<b>\$1,375,200.00</b>	<b>\$1,364,000.00</b>	<b>\$1,375,200.00</b>	<b>\$0.00</b>	<b>-\$1,364,000.00</b>	<b>\$1,375,200.00</b>	<b>\$1,375,200.00</b>	<b>\$0.00</b>
4410 Ayudas sociales a personas	\$1,375,200.00	\$1,375,200.00	\$1,263,000.00	\$1,375,200.00	\$0.00	-\$1,263,000.00	\$1,375,200.00	\$1,375,200.00	\$0.00
4411 Ayudas sociales	\$1,375,200.00	\$1,375,200.00	\$1,263,000.00	\$1,375,200.00	\$0.00	-\$1,263,000.00	\$1,375,200.00	\$1,375,200.00	\$0.00
4420 Becas y otras ayudas para programas de capacitación	\$0.00	\$59,000.00	\$59,000.00	\$0.00	\$0.00	\$0.00	\$59,000.00	\$59,000.00	\$0.00
4421 Becas y otras ayudas para programas de capacitación	\$0.00	\$59,000.00	\$59,000.00	\$0.00	\$0.00	\$0.00	\$59,000.00	\$59,000.00	\$0.00
4430 Ayudas sociales a instituciones de enseñanza	\$0.00	\$62,000.00	\$62,000.00	\$0.00	\$0.00	\$0.00	\$62,000.00	\$62,000.00	\$0.00
4431 Ayudas sociales a instituciones de enseñanza	\$0.00	\$62,000.00	\$62,000.00	\$0.00	\$0.00	\$0.00	\$62,000.00	\$62,000.00	\$0.00
4500 <b>PENSIONES Y JUBILACIONES</b>	<b>\$1,466,600.00</b>	<b>\$1,466,600.00</b>	<b>\$0.00</b>	<b>\$1,466,600.00</b>	<b>\$0.00</b>	<b>\$0.00</b>	<b>\$1,466,600.00</b>	<b>\$1,466,600.00</b>	<b>\$0.00</b>
4510 Pensiones	\$1,166,600.00	\$1,166,600.00	\$0.00	\$1,166,600.00	\$0.00	\$0.00	\$1,166,600.00	\$1,166,600.00	\$0.00
4511 Pensiones	\$1,166,600.00	\$1,166,600.00	\$0.00	\$1,166,600.00	\$0.00	\$0.00	\$1,166,600.00	\$1,166,600.00	\$0.00
4520 Jubilaciones	\$300,000.00	\$300,000.00	\$0.00	\$300,000.00	\$0.00	\$0.00	\$300,000.00	\$300,000.00	\$0.00
4521 Jubilaciones	\$300,000.00	\$300,000.00	\$0.00	\$300,000.00	\$0.00	\$0.00	\$300,000.00	\$300,000.00	\$0.00
4800 <b>DONATIVOS</b>	<b>\$420,000.00</b>	<b>\$420,000.00</b>	<b>\$0.00</b>	<b>\$420,000.00</b>	<b>\$0.00</b>	<b>\$0.00</b>	<b>\$420,000.00</b>	<b>\$420,000.00</b>	<b>\$0.00</b>
4810 Donativos a instituciones sin fines de lucro	\$420,000.00	\$420,000.00	\$0.00	\$420,000.00	\$0.00	\$0.00	\$420,000.00	\$420,000.00	\$0.00
4811 Donativos a instituciones sin fines de lucro	\$420,000.00	\$420,000.00	\$0.00	\$420,000.00	\$0.00	\$0.00	\$420,000.00	\$420,000.00	\$0.00
5000 <b>BIENES MUEBLES, INMUEBLES E INTANGIBLE</b>	<b>\$588,000.00</b>	<b>\$588,000.00</b>	<b>\$588,000.00</b>	<b>\$588,000.00</b>	<b>\$0.00</b>	<b>-\$588,000.00</b>	<b>\$588,000.00</b>	<b>\$588,000.00</b>	<b>\$0.00</b>
5100 <b>MOBILIARIO Y EQUIPO DE ADMINISTRACIÓN</b>	<b>\$213,000.00</b>	<b>\$213,000.00</b>	<b>\$40,300.00</b>	<b>\$213,000.00</b>	<b>\$0.00</b>	<b>-\$40,300.00</b>	<b>\$213,000.00</b>	<b>\$213,000.00</b>	<b>\$0.00</b>
5110 Muebles de oficina y estantería	\$63,000.00	\$63,000.00	-\$3,900.00	\$63,000.00	\$0.00	-\$3,900.00	\$63,000.00	\$63,000.00	\$0.00
5111 Muebles de oficina y estantería	\$63,000.00	\$63,000.00	-\$3,900.00	\$63,000.00	\$0.00	-\$3,900.00	\$63,000.00	\$63,000.00	\$0.00
5120 Muebles, excepto de oficina y estantería	\$0.00	\$0.00	\$0.00	\$0.00	\$0.00	\$0.00	\$0.00	\$0.00	\$0.00
5121 Muebles, excepto de oficina y estantería	\$0.00	\$0.00	\$0.00	\$0.00	\$0.00	\$0.00	\$0.00	\$0.00	\$0.00
5150 Equipo de cómputo y de tecnología de la información	\$100,000.00	\$100,000.00	\$36,200.00	\$100,000.00	\$0.00	-\$36,200.00	\$100,000.00	\$100,000.00	\$0.00
5160	\$588,000.00	\$588,000.00	\$588,000.00	\$588,000.00	\$0.00	-\$588,000.00	\$588,000.00	\$588,000.00	\$0.00
5110	\$213,000.00	\$213,000.00	\$40,300.00	\$213,000.00	\$0.00	-\$40,300.00	\$213,000.00	\$213,000.00	\$0.00
5111	\$63,000.00	\$63,000.00	-\$3,900.00	\$63,000.00	\$0.00	-\$3,900.00	\$63,000.00	\$63,000.00	\$0.00
5120	\$0.00	\$0.00	\$0.00	\$0.00	\$0.00	\$0.00	\$0.00	\$0.00	\$0.00
5121	\$0.00	\$0.00	\$0.00	\$0.00	\$0.00	\$0.00	\$0.00	\$0.00	\$0.00
5150	\$100,000.00	\$100,000.00	\$36,200.00	\$100,000.00	\$0.00	-\$36,200.00	\$100,000.00	\$100,000.00	\$0.00
5160	\$588,000.00	\$588,000.00	\$588,000.00	\$588,000.00	\$0.00	-\$588,000.00	\$588,000.00	\$588,000.00	\$0.00
5110	\$213,000.00	\$213,000.00	\$40,300.00	\$213,000.00	\$0.00	-\$40,300.00	\$213,000.00	\$213,000.00	\$0.00
5111	\$63,000.00	\$63,000.00	-\$3,900.00	\$63,000.00	\$0.00	-\$3,900.00	\$63,000.00	\$63,000.00	\$0.00
5120	\$0.00	\$0.00	\$0.00	\$0.00	\$0.00	\$0.00	\$0.00	\$0.00	\$0.00
5121	\$0.00	\$0.00	\$0.00	\$0.00	\$0.00	\$0.00	\$0.00	\$0.00	\$0.00
5150	\$100,000.00	\$100,000.00	\$36,200.00	\$100,000.00	\$0.00	-\$36,200.00	\$100,000.00	\$100,000.00	\$0.00
5160	\$588,000.00	\$588,000.00	\$588,000.00	\$588,000.00	\$0.00	-\$588,000.00	\$588,000.00	\$588,000.00	\$0.00

000027



Ur: supervisor  
Rep: rptEstadoPresupuestoEgresos

**MUNICIPIO DE MOTUL  
YUCATAN**

**Estado del Ejercicio del Presupuesto por Capitulo del Gasto Al 31/dici/2018**

Fecha y 26/ene/2019  
hora de Impresión 11:08 a.m.

Objeto del Gasto	Aprobado	Ampliaciones / (Reducciones)	Presupuesto Vigente	Comprometido	Disponibles para Comprometer	Devengado	Comprometido No Devengado	Presupuesto Sin Devenegar	Ejercido	Pagado	Cuentas por Pagar Deuda
5151 Equipo de computo y de tecnologías de la información	\$100,000.00	\$36,200.00	\$136,200.00	\$65,585.08	\$70,604.92	\$65,585.08	\$0.00	\$70,604.92	\$65,585.08	\$65,585.08	\$0.00
5190 Otros mobiliarios y equipos de administración	\$50,000.00	\$0.00	\$50,000.00	\$0.00	\$50,000.00	\$0.00	\$0.00	\$50,000.00	\$0.00	\$0.00	\$0.00
5191 Otros mobiliarios y equipos de administración	\$50,000.00	\$0.00	\$50,000.00	\$0.00	\$50,000.00	\$0.00	\$0.00	\$50,000.00	\$0.00	\$0.00	\$0.00
<b>5200 MOBILIARIO Y EQUIPO EDUCACIONAL Y RECREATIVO</b>	<b>\$0.00</b>	<b>\$7,000.00</b>	<b>\$7,000.00</b>	<b>\$6,199.01</b>	<b>\$800.99</b>	<b>\$6,199.01</b>	<b>\$0.00</b>	<b>\$800.99</b>	<b>\$6,199.01</b>	<b>\$6,199.01</b>	<b>\$0.00</b>
5210 Equipos y aparatos audiovisuales	\$0.00	\$7,000.00	\$7,000.00	\$6,199.01	\$800.99	\$6,199.01	\$0.00	\$800.99	\$6,199.01	\$6,199.01	\$0.00
5211 Equipos y aparatos audiovisuales	\$0.00	\$7,000.00	\$7,000.00	\$6,199.01	\$800.99	\$6,199.01	\$0.00	\$800.99	\$6,199.01	\$6,199.01	\$0.00
<b>5300 EQUIPO E INSTRUMENTAL MEDICO Y DE LABORATORIO</b>	<b>\$0.00</b>	<b>\$37,500.00</b>	<b>\$37,500.00</b>	<b>\$37,485.40</b>	<b>\$14.60</b>	<b>\$37,485.40</b>	<b>\$0.00</b>	<b>\$14.60</b>	<b>\$37,485.40</b>	<b>\$37,485.40</b>	<b>\$0.00</b>
5320 Instrumental médico y de laboratorio	\$0.00	\$37,500.00	\$37,500.00	\$37,485.40	\$14.60	\$37,485.40	\$0.00	\$14.60	\$37,485.40	\$37,485.40	\$0.00
5321 Instrumental médico y de laboratorio	\$0.00	\$37,500.00	\$37,500.00	\$37,485.40	\$14.60	\$37,485.40	\$0.00	\$14.60	\$37,485.40	\$37,485.40	\$0.00
<b>5400 VEHICULOS Y EQUIPO DE TRANSPORTE</b>	<b>\$200,000.00</b>	<b>\$426,300.00</b>	<b>\$626,300.00</b>	<b>\$500,000.00</b>	<b>\$126,300.00</b>	<b>\$500,000.00</b>	<b>\$0.00</b>	<b>\$126,300.00</b>	<b>\$500,000.00</b>	<b>\$500,000.00</b>	<b>\$0.00</b>
5410 Vehículos y equipo terrestre	\$200,000.00	\$426,300.00	\$626,300.00	\$500,000.00	\$126,300.00	\$500,000.00	\$0.00	\$126,300.00	\$500,000.00	\$500,000.00	\$0.00
5411 Vehículos y equipo terrestre	\$200,000.00	\$426,300.00	\$626,300.00	\$500,000.00	\$126,300.00	\$500,000.00	\$0.00	\$126,300.00	\$500,000.00	\$500,000.00	\$0.00
<b>5600 MAQUINARIA, OTROS EQUIPOS Y HERRAMIENTAS</b>	<b>\$175,000.00</b>	<b>\$70,000.00</b>	<b>\$245,000.00</b>	<b>\$128,446.32</b>	<b>\$116,553.68</b>	<b>\$128,446.32</b>	<b>\$0.00</b>	<b>\$116,553.68</b>	<b>\$128,446.32</b>	<b>\$128,446.32</b>	<b>\$0.00</b>
5610 Maquinaria y equipo agropecuario	\$50,000.00	\$0.00	\$50,000.00	\$52,501.89	-\$2,501.89	\$52,501.89	\$0.00	-\$2,501.89	\$52,501.89	\$52,501.89	\$0.00
5611 Maquinaria y equipo agropecuario	\$50,000.00	\$0.00	\$50,000.00	\$52,501.89	-\$2,501.89	\$52,501.89	\$0.00	-\$2,501.89	\$52,501.89	\$52,501.89	\$0.00
5620 Maquinaria y equipo industrial	\$50,000.00	\$0.00	\$50,000.00	\$4,300.15	\$45,699.85	\$4,300.15	\$0.00	\$45,699.85	\$4,300.15	\$4,300.15	\$0.00
5621 Maquinaria y equipo industrial	\$50,000.00	\$0.00	\$50,000.00	\$4,300.15	\$45,699.85	\$4,300.15	\$0.00	\$45,699.85	\$4,300.15	\$4,300.15	\$0.00
5640 Maquinaria de aire acondicionado, calefacción y de refriger	\$50,000.00	\$32,000.00	\$82,000.00	\$34,567.00	\$47,433.00	\$34,567.00	\$0.00	\$47,433.00	\$34,567.00	\$34,567.00	\$0.00
5641 Sistemas de aire acondicionado, calefacción y de refriger	\$50,000.00	\$32,000.00	\$82,000.00	\$34,567.00	\$47,433.00	\$34,567.00	\$0.00	\$47,433.00	\$34,567.00	\$34,567.00	\$0.00
5650 Equipo de comunicación y telecomunicación	\$25,000.00	\$0.00	\$25,000.00	\$0.00	\$25,000.00	\$0.00	\$0.00	\$25,000.00	\$0.00	\$0.00	\$0.00
5651 Equipo de comunicación y telecomunicación	\$25,000.00	\$0.00	\$25,000.00	\$0.00	\$25,000.00	\$0.00	\$0.00	\$25,000.00	\$0.00	\$0.00	\$0.00
5670 Herramientas y máquinas-herramienta	\$0.00	\$38,000.00	\$38,000.00	\$37,077.28	\$922.72	\$37,077.28	\$0.00	\$922.72	\$37,077.28	\$37,077.28	\$0.00
5671 Herramientas y máquinas-herramienta	\$0.00	\$38,000.00	\$38,000.00	\$37,077.28	\$922.72	\$37,077.28	\$0.00	\$922.72	\$37,077.28	\$37,077.28	\$0.00
<b>5900 ACTIVOS INTANGIBLES</b>	<b>\$0.00</b>	<b>\$3,800.00</b>	<b>\$3,800.00</b>	<b>\$3,816.40</b>	<b>\$83.60</b>	<b>\$3,816.40</b>	<b>\$0.00</b>	<b>\$83.60</b>	<b>\$3,816.40</b>	<b>\$3,816.40</b>	<b>\$0.00</b>
5970 Licencias informáticas e intelectuales	\$0.00	\$3,800.00	\$3,800.00	\$3,816.40	\$83.60	\$3,816.40	\$0.00	\$83.60	\$3,816.40	\$3,816.40	\$0.00
5971 Licencias informáticas e intelectuales	\$0.00	\$3,800.00	\$3,800.00	\$3,816.40	\$83.60	\$3,816.40	\$0.00	\$83.60	\$3,816.40	\$3,816.40	\$0.00
<b>6000 INVERSIÓN PÚBLICA</b>	<b>\$28,267,920.00</b>	<b>\$3,578,157.32</b>	<b>\$31,846,077.32</b>	<b>\$27,849,230.24</b>	<b>\$3,895,947.08</b>	<b>\$27,849,096.14</b>	<b>\$134.10</b>	<b>\$3,896,081.18</b>	<b>\$27,849,096.14</b>	<b>\$27,849,096.14</b>	<b>\$0.00</b>
<b>6100 OBRA PÚBLICA EN BIENES DE DOMINIO PÚBLICO</b>	<b>\$28,267,920.00</b>	<b>\$3,578,157.32</b>	<b>\$31,846,077.32</b>	<b>\$27,849,230.24</b>	<b>\$3,895,947.08</b>	<b>\$27,849,096.14</b>	<b>\$134.10</b>	<b>\$3,896,081.18</b>	<b>\$27,849,096.14</b>	<b>\$27,849,096.14</b>	<b>\$0.00</b>
6110 Edificación habitacional	\$5,157,167.00	-\$2,180,000.00	\$2,977,167.00	\$819,832.36	\$2,157,334.64	\$819,832.36	\$0.00	\$2,157,334.64	\$819,832.36	\$819,832.36	\$0.00
6111 Edificación habitacional	\$5,157,167.00	-\$2,180,000.00	\$2,977,167.00	\$819,832.36	\$2,157,334.64	\$819,832.36	\$0.00	\$2,157,334.64	\$819,832.36	\$819,832.36	\$0.00
6120 Edificación no habitacional	\$1,500,900.00	\$3,000,000.00	\$4,500,900.00	\$1,831,347.03	-\$7,330,581.12	\$1,831,347.03	\$134.09	-\$7,330,447.03	\$1,831,347.03	\$1,831,347.03	\$0.00
6121 Edificación no habitacional	\$1,500,900.00	\$3,000,000.00	\$4,500,900.00	\$1,831,347.03	-\$7,330,581.12	\$1,831,347.03	\$134.09	-\$7,330,447.03	\$1,831,347.03	\$1,831,347.03	\$0.00
6130 Construcción de obras para el abastecimiento de agua, p	\$5,300,900.00	\$0.00	\$5,300,900.00	\$3,449,426.63	\$2,128,644.09	\$3,449,426.63	\$0.01	\$2,128,644.10	\$3,449,426.62	\$3,449,426.62	\$0.00
6131 Construcción de obras para el abastecimiento de agua, p	\$5,300,900.00	\$0.00	\$5,300,900.00	\$3,449,426.63	\$2,128,644.09	\$3,449,426.63	\$0.01	\$2,128,644.10	\$3,449,426.62	\$3,449,426.62	\$0.00
6140 División de terrenos y construcción de obras de urbanizac	\$13,210,200.00	-\$230,074.11	\$12,980,125.89	\$4,681,403.04	\$8,298,722.85	\$4,681,403.04	\$0.00	\$8,298,722.85	\$4,681,403.04	\$4,681,403.04	\$0.00

000028



Ucr: supervisor  
Rep: rptEstadoPresupuestoEgresos

**MUNICIPIO DE MOTUL  
YUCATAN**

**Estado del Ejercicio del Presupuesto por Capitulo del Gasto Al 31/diciembre/2018**

Fecha y 26/ene/2019  
hora de Impresión 11:08 a.m.

Objeto del Gasto	Aprobado	Ampliaciones / Reducciones	Presupuesto Vigente	Comprometido	Presupuesto Disponible para Comprometer	Devengado	Comprometido No Devengado	Presupuesto Sin Devengar	Ejercido	Pagado	Cuentas por Pagar Deuda
6141 División de terrenos y construcción de obras de urbanizar	\$13,210,200.00	-\$290,074.11	\$12,920,125.89	\$4,681,403.04	\$8,238,722.85	\$4,681,403.04	\$0.00	\$8,238,722.85	\$4,681,403.04	\$4,681,403.04	\$0.00
6150 Construcción de vías de comunicación	\$3,097,853.00	\$2,770,760.71	\$5,868,613.71	\$7,167,087.09	-\$1,298,473.38	\$7,167,087.09	\$0.00	-\$1,298,473.38	\$7,167,087.09	\$7,167,087.09	\$0.00
6151 Construcción de vías de comunicación	\$3,097,853.00	\$2,770,760.71	\$5,868,613.71	\$7,167,087.09	-\$1,298,473.38	\$7,167,087.09	\$0.00	-\$1,298,473.38	\$7,167,087.09	\$7,167,087.09	\$0.00
<b>9000 DEUDA PÚBLICA</b>	<b>\$6,220,000.00</b>	<b>-\$1,200,000.00</b>	<b>\$5,020,000.00</b>	<b>\$1,751,434.39</b>	<b>\$3,268,565.61</b>	<b>\$1,751,434.39</b>	<b>\$0.00</b>	<b>\$3,268,565.61</b>	<b>\$1,751,434.39</b>	<b>\$1,751,434.39</b>	<b>\$0.00</b>
<b>9100 AMORTIZACIÓN DE LA DEUDA PÚBLICA</b>	<b>\$1,970,000.00</b>	<b>\$0.00</b>	<b>\$1,970,000.00</b>	<b>\$1,224,683.50</b>	<b>\$745,316.50</b>	<b>\$1,224,683.50</b>	<b>\$0.00</b>	<b>\$745,316.50</b>	<b>\$1,224,683.50</b>	<b>\$1,224,683.50</b>	<b>\$0.00</b>
9110 Amortización de la deuda interna con instituciones de crédito	\$1,970,000.00	\$0.00	\$1,970,000.00	\$1,224,683.50	\$745,316.50	\$1,224,683.50	\$0.00	\$745,316.50	\$1,224,683.50	\$1,224,683.50	\$0.00
9111 Amortización de la deuda interna con instituciones de crédito	\$1,970,000.00	\$0.00	\$1,970,000.00	\$1,224,683.50	\$745,316.50	\$1,224,683.50	\$0.00	\$745,316.50	\$1,224,683.50	\$1,224,683.50	\$0.00
<b>9200 INTERESES DE LA DEUDA PÚBLICA</b>	<b>\$550,000.00</b>	<b>\$0.00</b>	<b>\$550,000.00</b>	<b>\$197,545.55</b>	<b>\$352,454.45</b>	<b>\$197,545.55</b>	<b>\$0.00</b>	<b>\$352,454.45</b>	<b>\$197,545.55</b>	<b>\$197,545.55</b>	<b>\$0.00</b>
9220 Intereses derivados de la colocación de títulos y valores	\$550,000.00	\$0.00	\$550,000.00	\$197,545.55	\$352,454.45	\$197,545.55	\$0.00	\$352,454.45	\$197,545.55	\$197,545.55	\$0.00
9221 Intereses derivados de la colocación de títulos y valores	\$550,000.00	\$0.00	\$550,000.00	\$197,545.55	\$352,454.45	\$197,545.55	\$0.00	\$352,454.45	\$197,545.55	\$197,545.55	\$0.00
<b>9900 ADEUDOS DE EJERCICIOS FISCALES ANTERIORES (A)</b>	<b>\$3,700,000.00</b>	<b>-\$1,200,000.00</b>	<b>\$2,500,000.00</b>	<b>\$329,205.34</b>	<b>\$2,170,794.66</b>	<b>\$329,205.34</b>	<b>\$0.00</b>	<b>\$2,170,794.66</b>	<b>\$329,205.34</b>	<b>\$329,205.34</b>	<b>\$0.00</b>
9910 ADEFAS	\$3,700,000.00	-\$1,200,000.00	\$2,500,000.00	\$329,205.34	\$2,170,794.66	\$329,205.34	\$0.00	\$2,170,794.66	\$329,205.34	\$329,205.34	\$0.00
9911 ADEFAS	\$3,700,000.00	-\$1,200,000.00	\$2,500,000.00	\$329,205.34	\$2,170,794.66	\$329,205.34	\$0.00	\$2,170,794.66	\$329,205.34	\$329,205.34	\$0.00
<b>TOTAL</b>	<b>\$106,517,562.00</b>	<b>-\$3,583,372.28</b>	<b>\$102,934,189.72</b>	<b>\$106,505,126.63</b>	<b>\$4,428,541</b>	<b>\$106,505,126.63</b>	<b>\$134.10</b>	<b>\$106,505,126.63</b>	<b>\$106,505,126.63</b>	<b>\$106,505,126.63</b>	<b>\$0.00</b>

C. ROGER RAFAEL AGUILAR ARROYO  
PRESIDENTE MUNICIPAL

C. REINALDO LUIS CANUL Y GUERRA  
SECRETARIO MUNICIPAL

C. FRANCISCO JAYMER AGUILAR AMILES  
TESORERO MUNICIPAL

C. DIANA GISELE TORRES  
CAMARERA MUNICIPAL



**H. AYUNTAMIENTO  
PRESIDENCIA**



**H. AYUNTAMIENTO  
TESORERIA MUNICIPAL  
MOTUL, YUCATAN  
2018 - 2021**

000029



**MUNICIPIO DE MOTUL  
YUCATAN**  
Estado Analítico de Ingresos  
Del 01/ene/2018 Al 31/dic/2018

Fecha y 26/ene/2019  
hora de Impresión 11:09 a.m.

Usu: supervisor  
Rep: rptEstadoPresupuestoIngresosRB\_CP

Rubros de los Ingresos	Ingreso				Diferencia (6=5-1)
	Estimado (1)	Ampliaciones / (Reducciones) (2)	Modificado (3=1+2)	Devengados (4)	
IMPUESTOS	\$3,161,237.00	\$0.00	\$3,161,237.00	\$869,357.99	\$869,357.99
CUOTAS Y APORTACIONES DE SEGURIDAD SOCIAL	\$0.00	\$0.00	\$0.00	\$0.00	\$0.00
CONTRIBUCIONES DE MEJORAS	\$0.00	\$0.00	\$0.00	\$10,160.00	\$10,160.00
DERECHOS	\$3,283,306.00	\$0.00	\$3,283,306.00	\$1,636,352.41	\$1,636,352.41
PRODUCTOS	\$122,522.00	\$0.00	\$122,522.00	\$1,140.23	\$1,140.23
Corriente	\$122,522.00	\$0.00	\$122,522.00	\$1,140.23	\$1,140.23
Capital	\$0.00	\$0.00	\$0.00	\$0.00	\$0.00
APROVECHAMIENTOS	\$0.00	\$0.00	\$0.00	\$0.00	\$0.00
Corriente	\$0.00	\$0.00	\$0.00	\$0.00	\$0.00
Capital	\$0.00	\$0.00	\$0.00	\$0.00	\$0.00
INGRESOS POR VENTAS DE BIENES	\$0.00	\$0.00	\$0.00	\$0.00	\$0.00
PARTICIPACIONES Y APORTACIONES	\$0.00	\$0.00	\$0.00	\$0.00	\$0.00
TRANSFERENCIAS, ASIGNACIONES, SUBSIDIOS Y OTRA AYUDAS	\$98,955,363.00	\$325,000.00	\$99,280,363.00	\$96,224,761.32	\$96,224,761.32
INGRESOS DERIVADOS DE FINANCIAMIENTOS	\$0.00	\$0.00	\$0.00	\$0.00	\$0.00
<b>Total</b>	<b>\$105,522,428.00</b>	<b>\$325,000.00</b>	<b>\$105,847,428.00</b>	<b>\$98,741,771.95</b>	<b>\$98,741,771.95</b>
<b>Ingresos Excedentes</b>					<b>-6,780,656.05</b>

Estado Analítico de Ingresos por Fuente de Financiamiento	Ingreso				Diferencia (6=5-1)
	Estimado (1)	Ampliaciones / (Reducciones) (2)	Modificado (3=1+2)	Devengados (4)	
IMPUESTOS	\$3,161,237.00	\$0.00	\$3,161,237.00	\$869,357.99	\$869,357.99
CONTRIBUCIONES DE MEJORAS	\$0.00	\$0.00	\$0.00	\$10,160.00	\$10,160.00
DERECHOS	\$3,283,306.00	\$0.00	\$3,283,306.00	\$1,636,352.41	\$1,636,352.41
PRODUCTOS	\$122,522.00	\$0.00	\$122,522.00	\$1,140.23	\$1,140.23
Corriente	\$122,522.00	\$0.00	\$122,522.00	\$1,140.23	\$1,140.23
Capital	\$0.00	\$0.00	\$0.00	\$0.00	\$0.00
APROVECHAMIENTOS	\$0.00	\$0.00	\$0.00	\$0.00	\$0.00
Corriente	\$0.00	\$0.00	\$0.00	\$0.00	\$0.00
Capital	\$0.00	\$0.00	\$0.00	\$0.00	\$0.00
PARTICIPACIONES Y APORTACIONES	\$0.00	\$0.00	\$0.00	\$0.00	\$0.00
TRANSFERENCIAS, ASIGNACIONES, SUBSIDIOS Y OTRA AYUDA	\$98,955,363.00	\$325,000.00	\$99,280,363.00	\$96,224,761.32	\$96,224,761.32
<b>Total</b>	<b>\$105,522,428.00</b>	<b>\$325,000.00</b>	<b>\$105,847,428.00</b>	<b>\$98,741,771.95</b>	<b>\$98,741,771.95</b>
<b>Ingresos del Gobierno</b>					<b>-2,291,879.01</b>
IMPUESTOS	\$3,161,237.00	\$0.00	\$3,161,237.00	\$869,357.99	\$869,357.99
CONTRIBUCIONES DE MEJORAS	\$0.00	\$0.00	\$0.00	\$10,160.00	\$10,160.00
DERECHOS	\$3,283,306.00	\$0.00	\$3,283,306.00	\$1,636,352.41	\$1,636,352.41
PRODUCTOS	\$122,522.00	\$0.00	\$122,522.00	\$1,140.23	\$1,140.23
Corriente	\$122,522.00	\$0.00	\$122,522.00	\$1,140.23	\$1,140.23
Capital	\$0.00	\$0.00	\$0.00	\$0.00	\$0.00
APROVECHAMIENTOS	\$0.00	\$0.00	\$0.00	\$0.00	\$0.00
Corriente	\$0.00	\$0.00	\$0.00	\$0.00	\$0.00
Capital	\$0.00	\$0.00	\$0.00	\$0.00	\$0.00
PARTICIPACIONES Y APORTACIONES	\$0.00	\$0.00	\$0.00	\$0.00	\$0.00
TRANSFERENCIAS, ASIGNACIONES, SUBSIDIOS Y OTRA AYUDA	\$98,955,363.00	\$325,000.00	\$99,280,363.00	\$96,224,761.32	\$96,224,761.32
<b>Total</b>	<b>\$105,522,428.00</b>	<b>\$325,000.00</b>	<b>\$105,847,428.00</b>	<b>\$98,741,771.95</b>	<b>\$98,741,771.95</b>
<b>Ingresos de Organismos y Empresas</b>					<b>0.00</b>
CUOTAS Y APORTACIONES DE SEGURIDAD SOCIAL	\$0.00	\$0.00	\$0.00	\$0.00	\$0.00




# MUNICIPIO DE MOTUL YUCATAN


Estado Analítico de Ingresos  
Del 01/ene/2018 Al 31/dic/2018


Usu: supervisor  
Rep: rptEstadoPresupuestoIngresosRB\_CP


Fecha y hora de Impresión | 26/ene/2019 | 11:09 a.m.

Rubros de los Ingresos	Ingreso					Diferencia (8=5-1)
	Estimado (1)	Ampliaciones / Reducciones (2)	Modificado (3=1+2)	Devengados (4)	Recaudado (5)	
INGRESOS POR VENTAS DE BIENES	\$0.00	\$0.00	\$0.00	\$0.00	\$0.00	0.00
TRANSFERENCIAS, ASIGNACIONES, SUBSIDIOS Y OTRA AYUDA	\$0.00	\$0.00	\$0.00	\$0.00	\$0.00	0.00
<b>Ingresos Derivados de Financiamiento</b>						
INGRESOS DERIVADOS DE FINANCIAMIENTOS	\$0.00	\$0.00	\$0.00	\$0.00	\$0.00	0.00
<b>Total</b>	\$105,522,428.00	\$325,000.00	\$105,847,428.00	\$88,741,771.95	\$98,741,771.95	0.00
<b>Ingresos Excedentes</b>						<b>-6,780,656.05</b>

  
C. ROGER RAFAEL AGUILAR ARROYO  
PRESIDENTE MUNICIPAL

  
C. REINALDO LUIS CANUL Y GUERRA  
SECRETARIO MUNICIPAL

  
C. FRANCISCO JAVIER AGUILAR AVILES  
TESORERO MUNICIPAL

  
C. YANA GASET KOK KOH  
SINDICO MUNICIPAL



H. AYUNTAMIENTO  
PRESIDENCIA  
MOTUL, YUCATAN  
2018 - 2021



H. AYUNTAMIENTO  
TESORERIA MUNICIPAL  
MOTUL, YUCATAN  
2018 - 2021

000001